


Reporte Mensual Laboral de Ibagué



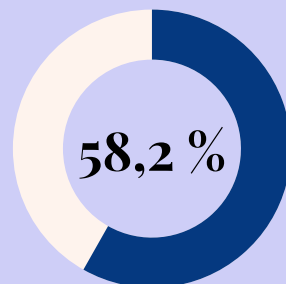
Diciembre 2025-Febrero 2026



Indicadores laborales para Colombia



En el trimestre diciembre 2025 – febrero 2026, la tasa de ocupación nacional (TO) se ubicó en:



Lo que significa un aumento de **0.87%** con respecto al mismo trimestre del año anterior. Es decir, alrededor de **517.000** nuevas personas ocupadas.

La **TGP** se ubica en **64.2%**, registrando una disminución de **0.31%** en relación con el mismo trimestre del año anterior.

En cuanto a la tasa de subocupación  **6,8 %**


Con una reducción de **6.85%**, lo que significa,

que **67.000** ocupados dejaron de ser subocupados.

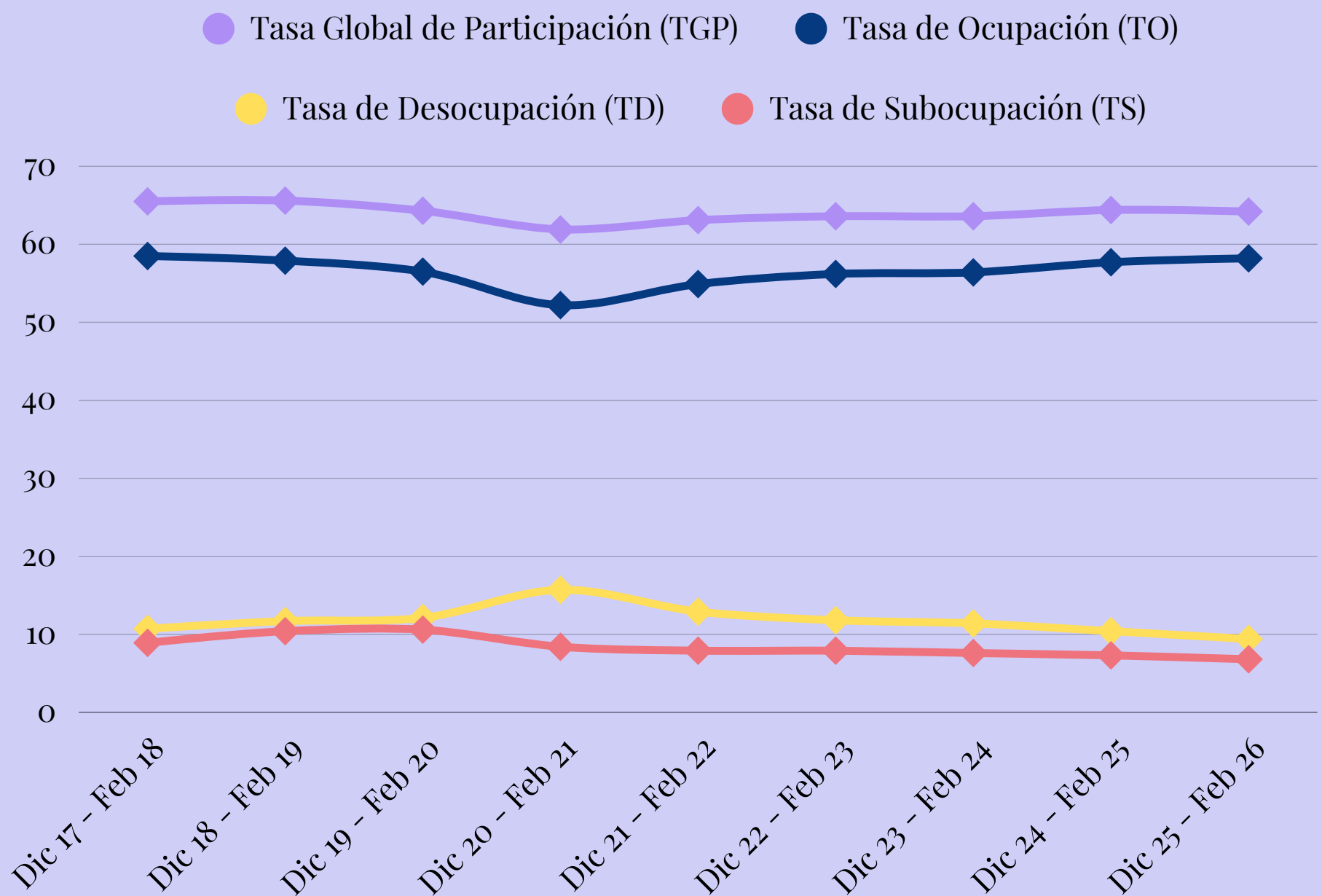
En lo referente a la **TD** esta se ubicó en  **9,4 %**

Mostrando una disminución de  **9,6 %**

Lo que se traduce en la **salida de 237.000** personas de la desocupación en comparación con el mismo trimestre del año anterior.



Evolución de los indicadores laborales en Colombia (2018-2026 trim. Dic- Feb)

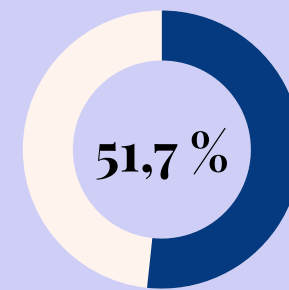


Nota: Elaboración propia a partir de los datos del DANE

Ibagué



Para el trimestre observado, la TO se ubicó en **51,7%** con una variación positiva de **2.4%** con respecto al mismo trimestre del año anterior.



Lo que significa alrededor de **6700** nuevas personas ocupadas

La TGP se encuentra en **59,4%**


Con un ligero aumento del **0.05%** con respecto al mismo periodo del año anterior.

En relación con la tasa de subocupación se ubica en **3,9%** con una variación negativa de **29.27%** con relación al mismo trimestre del año anterior, lo que significa que **3999** ocupados dejaron de ser subocupados.

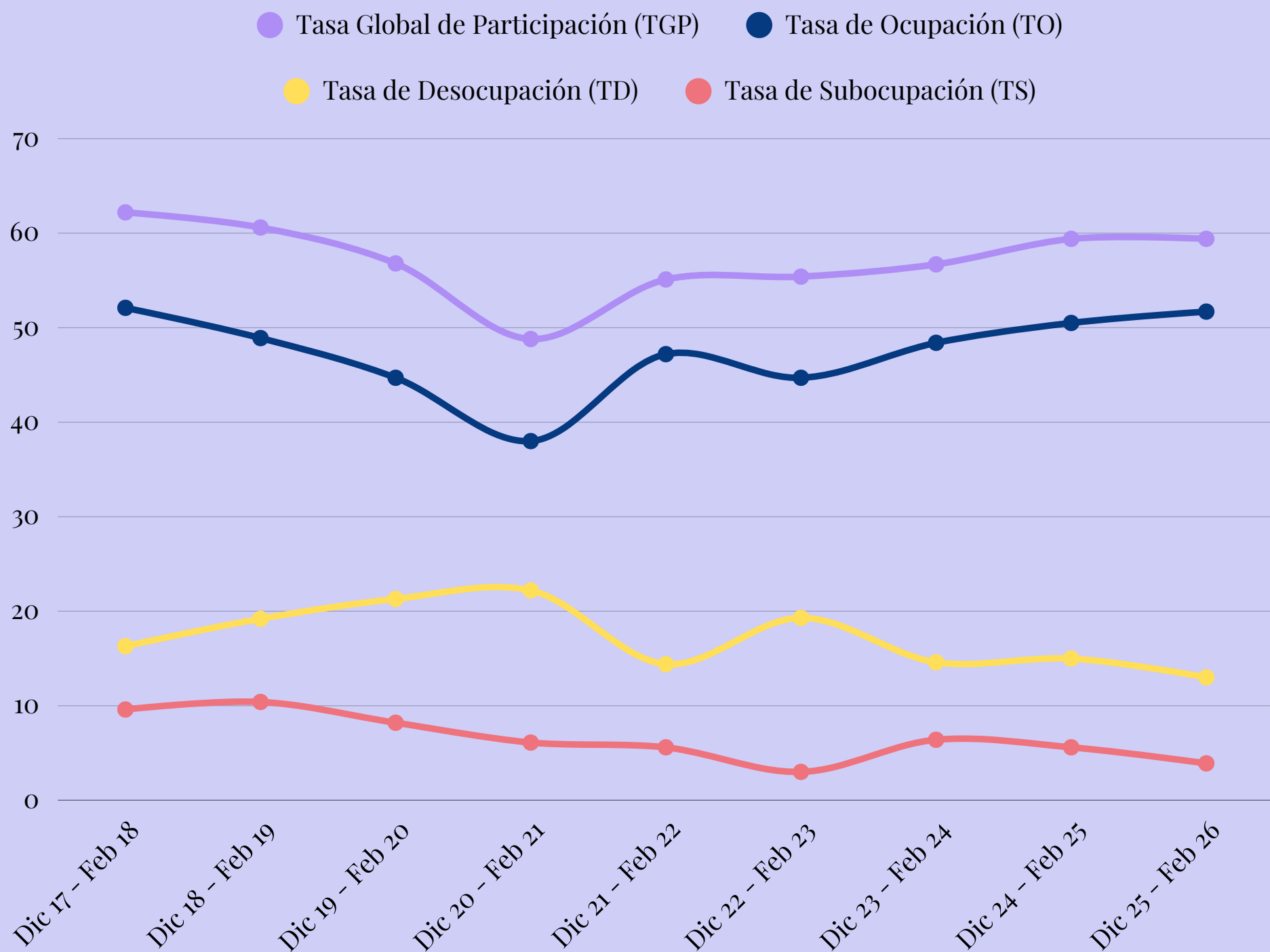
La TD se ubica en **13%**

Evidenciando una variación negativa de **13,3%**

Es decir, la salida de **4730** personas de la desocupación registrada con el mismo periodo del año anterior.



Evolución de los indicadores laborales en Ibagué (2018-2026 trim. Dic- Feb)



Nota: Elaboración propia a partir de los datos del DANE

Composición de los ocupados por rama de actividad



Industria manufacturera registró un aumento del **14.3%** , lo que significa **3000** nuevos empleos en el sector.

Comercio y reparación aumentó en **13.6%** lo que significa **6000** nuevos empleos.

Actividades artísticas y culturales disminuyó en **10%**, lo que representa una disminución de **2 000** personas empleadas en este sector.

Administración pública aumentó en **5.6%**, lo que representa un total de **2000** nuevos empleos.

Agricultura, ganadería Disminuye en **40%**, lo que representa una disminución de **2 000** empleados en el sector.

Transporte y almacenamiento disminuyó en **5.6%**, lo que significó la disminución de **1 000** empleados en el sector.

Mensaje final



Siguiendo la tendencia observada desde el 2022 del mercado laboral en Colombia y en Ibagué se observa un comportamiento positivo o a favor de la empleabilidad, se destaca que el valor de la tasa de **desempleo** se encuentra en su **valores mínimos** desde el **2017** con **9.4%** y **13%** respectivamente para un mes de febrero.

Si bien la caída en el desempleo es una buena noticia para la ciudad, se ubica como la **cuarta ciudad** con mayor desempleo de Colombia lo cual nos indica que todavía hay un largo camino por recorrer para superar este flagelo de alto nivel de **desocupación**.

Según el informe de prensa del DANE se evidencia una tendencia de **disminución** de la **informalidad** a nivel **nacional** ubicándose para febrero en **55.3%**, una disminución del **2.6%** con respecto a la informalidad de febrero de 2025 (56.8%). Al igual que a nivel nacional, **Ibagué** también presenta una **disminución** de la **informalidad**, ubicándose en **47.1%**, con una variación negativa de **2.4%** con respecto a febrero de 2025 (48.3%).



OBSERVATORIO
DE EMPLEO Y
RECURSOS HUMANOS
DEL TOLIMA



Universidad
del Tolima



ACREDITADA
DE ALTA CALIDAD

Reporte mensual laboral de Ibagué diciembre 2025-febrero2026

ELABORADO POR:
JUAN MANUEL ARANGO
LISBETH MARTÍNEZ
DIEGO RAMÍREZ REINOSO

FUENTE:
ELABORACIÓN PROPIA
DATOS TOMADOS DE LA GEIH
DANE

FECHA DE
ELABORACIÓN: 31 DE
MARO DE 2026



@Oet UT



@ obs.empleo_tolima



@EOT Tolima



obs.empleorecursoshumanos@ut.edu.co