


**UNIVERSIDAD DEL TOLIMA**  
**NIT.890.700.640-7**  
**ESTADO DE SITUACION FINANCIERA**  
**DEL 01 DE ENERO AL 31 DE DICIEMBRE**  
**CIFRAS EXPRESADAS EN MILES DE PESOS COLOMBIANOS (Col \$)**


	NOTA	31/12/2021	%	31/12/2020	%	VARIACIÓN ABSOLUTA	%
<b>ACTIVOS</b>							
<b>ACTIVO CORRIENTE</b>							
<b>EFFECTIVO Y EQUIVALENTES AL EFFECTIVO</b>	<b>5</b>	<b>55,862,424</b>	<b>14.76%</b>	<b>42,587,245</b>	<b>11.64%</b>	<b>13,275,178</b>	<b>31.17%</b>
Caja			0.00%		0.00%		-100.00%
Depósitos en instituciones financieras		55,862,424	14.76%	42,587,245	11.64%	13,275,178	31.17%
<b>INVERSIONES E INSTRUMENTOS DERIVADOS</b>	<b>6</b>	<b>480,167</b>	<b>0.13%</b>	<b>2,415,134</b>	<b>0.66%</b>	<b>-1,934,968</b>	<b>-80.12%</b>
Inversiones de administración de liquidez a valor de mercado (valor razonable) con cambios en el resultado		480,167	0.13%	2,415,134	0.66%	-1,934,968	-80.12%
<b>CUENTAS POR COBRAR</b>	<b>7</b>	<b>5,029,390</b>	<b>1.33%</b>	<b>5,164,387</b>	<b>1.41%</b>	<b>-134,997</b>	<b>-2.61%</b>
<b>Cuentas por cobrar brutas</b>		<b>6,086,432</b>	<b>1.61%</b>	<b>6,605,826</b>	<b>1.81%</b>	<b>-519,394</b>	<b>-7.86%</b>
Venta de Bienes		67,491	0.02%	14,642	0.00%	52,850	360.95%
Prestación de servicios		2,789,228	0.74%	1,882,329	0.51%	906,899	48.18%
Otras transferencias		1,663,743	0.44%	4,349,022		-2,685,279	0.00%
Otras cuentas por cobrar		1,565,969	0.41%	359,834	0.10%	1,206,135	335.19%
<b>Cuentas por cobrar de difícil recaudo</b>		<b>1,057,042</b>		<b>1,441,439</b>		<b>-384,397</b>	<b>-26.67%</b>
Venta de Bienes		9,287	0.00%	14,466	0.00%	-5,179	-35.80%
Prestación de servicios		950,081	0.25%	1,327,020	0.36%	-376,938	-28.40%
Otras cuentas por cobrar		97,674	0.03%	99,954	0.03%	-2,280	-2.28%
<b>Deterioro de las cuentas por cobrar</b>		<b>-1,057,042</b>		<b>-1,441,439</b>		<b>384,397</b>	<b>-26.67%</b>
Venta de Bienes		-9,287	0.00%	-14,466	0.00%	5,179	-35.80%
Prestación de servicios		-950,081	-0.25%	-1,327,020	-0.36%	376,938	-28.40%
Otras cuentas por cobrar		-97,674	-0.03%	-99,954	-0.03%	2,280	-2.28%
<b>Cuentas por cobrar netas</b>		<b>5,029,390</b>		<b>5,164,387</b>		<b>-134,997</b>	<b>-2.61%</b>
Venta de Bienes		58,205	0.02%	176	0.00%	58,029	32952.03%
Prestación de servicios		1,839,147	0.49%	555,309	0.15%	1,283,838	231.19%
Otras transferencias		1,663,743	0.44%	4,349,022	1.19%	-2,685,279	0.00%
Otras cuentas por cobrar		1,468,295	0.39%	259,880	0.07%	1,208,415	464.99%
<b>INVENTARIOS</b>	<b>9</b>	<b>71,093</b>	<b>0.02%</b>	<b>71,594</b>	<b>0.02%</b>	<b>-501</b>	<b>-0.70%</b>
Bienes producidos		260	0.00%	761	0.00%	-501	-65.83%
Mercancías en existencia		63,268	0.02%	63,268	0.02%		0.00%
Materiales y suministros		7,565	0.00%	7,565	0.00%		0.00%
<b>OTROS ACTIVOS</b>	<b>16</b>	<b>3,564,766</b>	<b>0.94%</b>	<b>5,407,120</b>	<b>1.48%</b>	<b>-1,842,355</b>	<b>-34.07%</b>
Bienes y servicios pagados por anticipado		1,432,526	0.38%	1,105,882	0.30%	326,644	29.54%
Anticipos y Avances		1,102,169	0.29%	2,041,239	0.56%	-939,070	-46.00%
Recursos entregados en administración		575,142	0.15%	1,911,147	0.52%	-1,336,005	-69.91%
Depósitos Entregados en Garantía		197,372	0.05%	150,734	0.04%	46,638	30.94%
Activos Intangibles	14	2,971,032	0.79%	2,436,721	0.67%	534,311	21.93%
<b>Amortización acumulada</b>		<b>-2,713,476</b>	<b>-0.72%</b>	<b>-2,238,602</b>	<b>-0.61%</b>	<b>-474,874</b>	<b>21.21%</b>
<b>TOTAL ACTIVO CORRIENTE</b>		<b>65,007,839</b>	<b>17.18%</b>	<b>55,645,481</b>	<b>15.21%</b>	<b>9,362,358</b>	<b>16.83%</b>
<b>ACTIVO NO CORRIENTE</b>							
<b>INVERSIONES E INSTRUMENTOS DERIVADOS</b>	<b>6</b>	<b>50,993</b>	<b>0.01%</b>	<b>48,267</b>	<b>0.01%</b>	<b>2,726</b>	<b>5.65%</b>
Inversiones de administración de liquidez al costo		50,993	0.01%	48,267	0.01%	2,726	5.65%
<b>PROPIEDADES, PLANTA Y EQUIPO</b>	<b>10</b>	<b>312,484,608</b>	<b>82.59%</b>	<b>309,243,877</b>	<b>84.55%</b>	<b>3,240,732</b>	<b>1.05%</b>
Terrenos		210,569,631	55.65%	210,569,631	57.57%		0.00%
Semovientes y plantas		206,075	0.05%	191,944	0.05%	14,131	7.36%
Construcciones en curso		770,989	0.20%	9,205,646	2.52%	-8,434,657	-91.62%
Bienes muebles en Bodega		477,567	0.13%	665,155	0.18%	-187,588	-28.20%
Edificaciones		86,370,795	22.83%	75,455,654	20.63%	10,915,141	14.47%
Plantas, ductos y túneles		630,118	0.17%	630,118	0.17%		0.00%
Redes, líneas y cables		2,855,280	0.75%	2,855,280	0.78%		0.00%
Maquinaria y equipo		1,542,727	0.41%	1,063,129	0.29%	479,599	45.11%
Equipo médico y científico		11,433,201	3.02%	12,601,509	3.45%	-1,168,307	-9.27%
Muebles, enseres y equipos de oficina		1,415,617	0.37%	1,690,624	0.46%	-275,008	-16.27%
Equipos de comunicación y computación		5,468,691	1.45%	7,493,548	2.05%	-2,024,857	-27.02%
Equipo de transporte, tracción y elevación		1,423,872	0.38%	1,302,512	0.36%	121,360	9.32%
Equipos de comedor, cocina, despensa y hotelería		137,215	0.04%	220,707	0.06%	-83,492	-37.83%
Bienes de arte y cultura		291,275	0.08%	292,253	0.08%	-978	-0.33%
<b>Depreciación acumulada</b>		<b>-11,108,445</b>	<b>-2.94%</b>	<b>-14,993,833</b>	<b>-4.10%</b>	<b>3,885,388</b>	<b>-25.91%</b>
<b>BIENES DE USO PÚBLICO E HISTÓRICOS Y CULTURALES</b>	<b>11</b>	<b>810,350</b>	<b>0.21%</b>	<b>810,350</b>	<b>0.22%</b>		<b>0.00%</b>
Bienes históricos y culturales		810,350	0.21%	810,350	0.22%		0.00%
<b>TOTAL ACTIVO NO CORRIENTE</b>		<b>313,345,951</b>	<b>82.82%</b>	<b>310,102,494</b>	<b>84.79%</b>	<b>3,243,457</b>	<b>1.05%</b>
<b>TOTAL ACTIVO</b>		<b>378,353,790</b>	<b>100%</b>	<b>365,747,975</b>	<b>100%</b>	<b>12,605,815</b>	<b>3.45%</b>

**UNIVERSIDAD DEL TOLIMA**  
**NIT.890.700.640-7**  
**ESTADO DE SITUACION FINANCIERA**  
**DEL 01 DE ENERO AL 31 DE DICIEMBRE**  
**CIFRAS EXPRESADAS EN MILES DE PESOS COLOMBIANOS (Col \$)**

	NOTA	31/12/2021	%	31/12/2020	%	VARIACIÓN ABSOLUTA	%
<b>PASIVOS</b>							
<b>PASIVO CORRIENTE</b>							
<b>CUENTAS POR PAGAR</b>	<b>21</b>	<b>9,074,533</b>	<b>26.62%</b>	<b>6,981,605</b>	<b>19.40%</b>	<b>2,092,927</b>	<b>29.98%</b>
Adquisición de bienes y servicios nacionales		2,572,444	7.55%	1,000,642	2.78%	1,571,802	157.08%
Descuentos de nómina		2,035,216	5.97%	1,637,607	4.55%	397,609	24.28%
Retenciones en la fuente e impuesto de timbre		425,109	1.25%	350,285	0.97%	74,825	21.36%
Impuestos, contribuciones y tasas		243,311	0.71%	91,744	0.25%	151,567	165.21%
Otras cuentas por pagar		3,798,452	11.14%	3,901,328	10.84%	-102,876	-2.64%
<b>BENEFICIOS A LOS EMPLEADOS</b>	<b>22</b>	<b>5,441,695</b>	<b>15.96%</b>	<b>5,077,408</b>	<b>14.11%</b>	<b>364,288</b>	<b>7.17%</b>
Beneficios a los empleados a corto plazo		5,441,695	15.96%	5,071,842	14.09%	369,853	7.29%
Beneficios por terminación del vinculo laboral o contractual			0.00%	5,565	0.02%	-5,565	-100.00%
<b>PROVISIONES</b>	<b>23</b>	<b>953,847</b>	<b>2.80%</b>	<b>654,261</b>	<b>1.82%</b>	<b>299,586</b>	<b>45.79%</b>
Litigios y demandas		953,847	2.80%	654,261	1.82%	299,586	45.79%
<b>OTROS PASIVOS</b>	<b>24</b>	<b>18,474,723</b>	<b>54.20%</b>	<b>23,275,955</b>	<b>64.67%</b>	<b>-4,801,232</b>	<b>-20.63%</b>
Recursos recibidos en administración		15,999,126	46.93%	20,784,102	57.75%	-4,784,976	-23.02%
Ingresos recibidos por anticipado		2,475,597	7.26%	2,491,853	6.92%	-16,256	-0.65%
<b>TOTAL ACTIVO CORRIENTE</b>		<b>33,944,799</b>	<b>8.97%</b>	<b>35,989,229</b>	<b>9.84%</b>	<b>-4,784,976</b>	<b>100.00%</b>
<b>PASIVO NO CORRIENTE</b>							
<b>OTROS PASIVOS</b>	<b>24</b>	<b>143,190</b>	<b>0.42%</b>		<b>0.00%</b>	<b>143,190</b>	<b>100.00%</b>
Recursos recibidos en administración		143,190	0.42%		0.00%	143,190	100.00%
<b>TOTAL ACTIVO NO CORRIENTE</b>		<b>143,190</b>	<b>0.04%</b>		<b>0.00%</b>	<b>143,190</b>	<b>100.00%</b>
<b>TOTAL PASIVO</b>		<b>34,087,989</b>	<b>100%</b>	<b>35,989,229</b>	<b>100%</b>	<b>-1,901,240</b>	<b>-5.28%</b>
<b>PATRIMONIO</b>							
<b>CAPITAL FISCAL</b>		<b>332,601,559</b>	<b>87.91%</b>	<b>318,898,972</b>	<b>96.71%</b>	<b>13,702,587</b>	<b>4.30%</b>
Capital fiscal		332,601,559	87.91%	318,898,972	96.71%	13,702,587	4.30%
<b>RESULTADO DEL EJERCICIO</b>		<b>11,664,242</b>	<b>3.08%</b>	<b>10,859,773</b>	<b>3.29%</b>	<b>804,469</b>	<b>7.41%</b>
Excedente del ejercicio		11,664,242	3.08%	10,859,773	3.29%	804,469	7.41%
<b>TOTAL PATRIMONIO</b>		<b>344,265,801</b>	<b>100%</b>	<b>329,758,745</b>	<b>100%</b>	<b>14,507,055</b>	<b>4.40%</b>
<b>TOTAL PASIVO Y PATRIMONIO</b>		<b>378,353,790</b>		<b>365,747,975</b>		<b>12,605,815</b>	<b>3.45%</b>
<b>Cuentas de orden deudoras</b>	<b>26</b>	<b>25,705,616</b>		<b>25,705,616</b>			
Deudoras de control		25,705,616		25,705,616			0.00%
<b>Cuentas de orden acreedoras</b>		<b>18,363,494</b>		<b>19,359,763</b>		<b>-996,269</b>	<b>-5.15%</b>
Pasivos contingentes		14,992,944		15,989,214		-996,269	-6.23%
Acreedoras de control		3,370,550		3,370,550			0.00%

LAS NOTAS ADJUNTAS HACEN PARTE INTEGRAL DE LOS ESTADOS FINANCIEROS

  
**ÓMAR A. MEJÍA PATIÑO**  
**RECTOR**


  
**LUCERO GONZALEZ**  
**PROFESIONAL UNIVERSITARIO - CONTADORA**  
**T.P.129195-T**

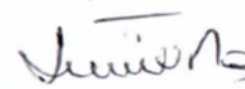
  
**WILLIAM ANDRES VASQUEZ CRUZ**  
**DIRECTOR FINANCIERO**


UNIVERSIDAD DEL TOLIMA  
NIT.890.700.640-7  
ESTADO DE RESULTADOS  
DEL 01 DE ENERO AL 31 DE DICIEMBRE  
CIFRAS EXPRESADAS EN MILES DE PESOS COLOMBIANOS (Col \$)

	NOTA	31/12/2021	%	31/12/2020	%	VARIACIÓN ABSOLUTA	%
<b>INGRESOS</b>							
<b>INGRESOS POR ACTIVIDADES ORDINARIAS</b>	<b>28</b>						
<b>INGRESOS FISCALES</b>		<b>3,261,392</b>	<b>2.30%</b>	<b>3,729,985</b>	<b>2.80%</b>	-468,593	<b>-12.56%</b>
Impuestos		3,261,392	2.30%		0.00%	3,261,392	100.00%
Contribuciones, tasas, e ingresos no tributarios			0.00%	3,729,985	2.80%	-3,729,985	-100.00%
<b>VENTA DE BIENES</b>		<b>1,001,371</b>	<b>0.71%</b>	<b>772,304</b>	<b>0.58%</b>	<b>229,067</b>	<b>29.66%</b>
Productos de la Agricultura, silvicultura y pesca		630,845	0.45%	611,094	0.46%	19,751	3.23%
Bienes comercializados		370,526	0.26%	161,210	0.12%	209,316	129.84%
<b>VENTA DE SERVICIOS</b>		<b>48,649,026</b>	<b>34.32%</b>	<b>41,152,168</b>	<b>30.90%</b>	<b>7,496,858</b>	<b>18.22%</b>
Servicios educativos		47,437,564	33.47%	40,766,444	30.61%	6,671,120	16.36%
Servicios de salud		691,782	0.49%	616,480	0.46%	75,302	100.00%
Servicios de transporte		56	0.00%	122	0.00%	-66	100.00%
Otros servicios		595,690	0.42%	52,500	0.04%	543,189	1034.64%
Devoluciones rebajas y descuentos en venta de servicios		-76,065	-0.05%	-283,379	-0.21%	207,314	-73.16%
<b>TRANSFERENCIAS Y SUBVENCIONES</b>		<b>88,747,648</b>	<b>62.61%</b>	<b>87,447,499</b>	<b>65.66%</b>	<b>1,300,149</b>	<b>1.49%</b>
Otras transferencias		88,747,648	62.61%	87,447,499	65.66%	1,300,149	1.49%
<b>OTROS INGRESOS</b>		<b>84,090</b>	<b>0.06%</b>	<b>86,722</b>	<b>0.07%</b>	<b>-2,632</b>	<b>-3.04%</b>
Arrendamiento operativo		84,090	0.06%	86,722	0.07%	-2,632	-3.04%
<b>TOTAL INGRESOS POR ACTIVIDADES ORDINARIAS</b>		<b>141,743,528</b>	<b>100%</b>	<b>133,188,679</b>	<b>100%</b>	<b>8,554,849</b>	<b>6.42%</b>
<b>COSTOS</b>	<b>30</b>						
<b>COSTO DE VENTA DE BIENES</b>		<b>887,293</b>	<b>0.63%</b>	<b>784,835</b>	<b>0.59%</b>	<b>102,458</b>	<b>13.05%</b>
Bienes producidos		596,502	0.42%	565,447	0.42%	31,055	5.49%
Bienes comercializados		290,792	0.21%	219,388	0.16%	71,403	32.55%
<b>SERVICIOS EDUCATIVOS</b>		<b>88,633,298</b>	<b>62.53%</b>	<b>84,990,693</b>	<b>63.81%</b>	<b>3,641,846</b>	<b>4.28%</b>
<b>EDUCACIÓN FORMAL - SUPERIOR - FORMACIÓN PROFESIONAL</b>							
Materiales		2,646	0.00%	1,887	0.00%	759	100.00%
Generales		10,669,445	7.53%	8,736,404	6.56%	1,933,041	22.13%
Sueldos y salarios		61,795,811	43.60%	61,170,667	45.93%	625,144	1.02%
Contribuciones imputadas		605,065	0.43%	583,241	0.44%	21,824	3.74%
Contribuciones efectivas		13,861,192	9.78%	12,895,997	9.68%	965,195	7.48%
Aportes sobre la nómina		1,697,680	1.20%	1,602,470	1.20%	95,210	5.94%
Impuestos		1,458	0.00%	26	0.00%	1,432	100.00%
<b>TOTAL COSTO DE VENTA ACTIVIDADES ORDINARIAS</b>		<b>89,520,591</b>	<b>63.16%</b>	<b>85,775,529</b>	<b>64.40%</b>	<b>3,745,062</b>	<b>4.37%</b>
<b>EXCEDENTE BRUTO</b>		<b>52,222,937</b>	<b>36.84%</b>	<b>47,413,150</b>	<b>35.60%</b>	<b>4,809,787</b>	<b>10.14%</b>
<b>GASTOS</b>	<b>29</b>						
<b>GASTOS DE ADMINISTRACIÓN Y OPERACIÓN</b>		<b>41,670,188</b>	<b>29.40%</b>	<b>37,873,623</b>	<b>26.72%</b>	<b>3,796,565</b>	<b>10.02%</b>
Sueldos y salarios		22,847,546	16.12%	20,222,472	14.27%	2,625,074	12.98%
Contribuciones imputadas		699,260	0.49%	542,126	0.38%	157,134	28.98%
Contribuciones efectivas		3,865,692	2.73%	3,435,704	2.42%	429,988	12.52%
Aportes sobre la nómina		432,774	0.31%	405,039	0.29%	27,735	6.85%
Prestaciones sociales		4,902,781	3.46%	4,679,289	3.30%	223,492	4.78%
Gastos de personal diversos		304,029	0.21%	350,486	0.25%	-46,457	100.00%
Generales		3,387,482	2.39%	3,498,199	2.47%	-110,717	-3.16%
Impuestos contribuciones y tasas		1,751,699	1.24%	955,092	0.67%	796,606	83.41%
Deterioro, depreciaciones, amortizaciones y provisiones		3,478,925	2.45%	3,785,216	2.67%	-306,291	-8.09%
<b>EXCEDENTE OPERACIONAL</b>		<b>10,552,749</b>	<b>7.44%</b>	<b>9,539,528</b>	<b>7.16%</b>	<b>1,013,221</b>	<b>10.62%</b>
<b>OTROS INGRESOS</b>	<b>24</b>	<b>1,186,398</b>	<b>0.84%</b>	<b>1,375,154</b>	<b>1.03%</b>	<b>-188,756</b>	<b>-13.73%</b>
Financieros		245,302	0.17%	583,891	0.44%	-338,589	-57.99%
Ingresos diversos		941,096	0.66%	791,263	0.59%	149,833	18.94%
<b>OTROS GASTOS</b>	<b>25</b>	<b>74,905</b>	<b>0.05%</b>	<b>54,908</b>	<b>0.04%</b>	<b>19,996</b>	<b>36.42%</b>
Comisiones		37,232	0.03%	22,259	0.02%	14,973	67.26%
Financieros		29,047	0.02%	26,857	0.02%	2,190	8.15%
Gastos diversos		8,626	0.01%	5,792	0.00%	2,834	0.00%
<b>EXCEDENTE NETO DEL EJERCICIO</b>		<b>11,664,242</b>	<b>8.23%</b>	<b>10,859,773</b>	<b>8.15%</b>	<b>804,469</b>	<b>7.41%</b>

LAS NOTAS ADJUNTAS HACEN PARTE INTEGRAL DE LOS ESTADOS FINANCIEROS

  
OMAR A. MEJÍA PATIÑO  
RECTOR

  
LUCERO GONZALEZ  
PROFESIONAL UNIVERSITARIO - CONTADORA  
TP 129195-T

  
WILLIAM ANDRÉS VÁSQUEZ CRUZ  
DIRECTOR FINANCIERO

UNIVERSIDAD DEL TOLIMA  
 NIT.890.700.640-7  
 ESTADO DE CAMBIOS EN EL PATRIMONIO  
 DEL 01 DE ENERO AL 31 DE DICIEMBRE  
 CIFRAS EXPRESADAS EN MILES DE PESOS COLOMBIANOS (Col \$)

31/12/2021

31/12/2020




SALDO DEL PATRIMONIO A 31 DE DICIEMBRE DE 2020	329,758,745
VARIACIONES PATRIMONIALES	14,507,055
SALDO DEL PATRIMONIO A 31 DE DICIEMBRE DE 2021	344,265,801

SALDO DEL PATRIMONIO A 31 DE DICIEMBRE DE 2019	321,201,201
VARIACIONES PATRIMONIALES	8,557,545
SALDO DEL PATRIMONIO A 31 DE DICIEMBRE DE 2020	329,758,745

DETALLE DE LAS VARIACIONES PATRIMONIALES	14,507,055
<b>INCREMENTOS</b>	<b>14,507,055</b>
Aumento en el capital fiscal	13,702,587
Aumento en el excedente del ejercicio	804,469
<b>DISMINUCIONES</b>	<b>-</b>

DETALLE DE LAS VARIACIONES PATRIMONIALES	8,557,545
<b>INCREMENTOS</b>	<b>8,557,545</b>
Aumento en el capital fiscal	6,295,406
Aumento en el excedente del ejercicio	2,262,139
<b>DISMINUCIONES</b>	<b>-</b>

LAS NOTAS ADJUNTAS HACEN PARTE INTEGRAL DE LOS ESTADOS FINANCIEROS

 OMAR ALBEIRO MEJIA PATIÑO RECTOR	 LUCERO GONZÁLEZ PROFESIONAL UNIVERSITARIO - CONTADORA TP. 129195-T	 WILLIAM ANDRES VASQUEZ CRUZ DIRECTOR FINANCIERO
--	--	---

UNIVERSIDAD DEL TOLIMA  
NIT. 890.700.640-7  
ESTADO DE FLUJOS DE EFECTIVO  
DEL 01 DE ENERO AL 31 DE DICIEMBRE  
CIFRAS EXPRESADAS EN MILES DE PESOS COLOMBIANOS (Col \$)

	31/12/2021	31/12/2020
<b>Flujos de efectivo de las actividades de operación</b>		
Superávit neto del ejercicio	11,664,242	10,859,773
<b>Flujo de efectivo actividades de operación</b>		
Ajustes por disminución de cuentas por cobrar	134,997	-422,795
Ajustes por disminución en los inventarios		
Ajustes por disminución en otros activos	1,842,355	
Ajustes por incremento de cuentas por cobrar		
Ajustes por incremento en los inventarios	501	-192
Ajustes por incremento en otros activos		-2,040,044
Ajustes por incremento de cuentas por pagar	2,092,927	
Ajustes por incremento en beneficios a los empleados por pagar	364,288	242,528
Ajustes por incremento de otros pasivos		
Ajustes por disminución de cuentas por pagar		-1,736,043
Ajustes por disminución en beneficios a los empleados por pagar		
Ajustes por disminución de otros pasivos	-4,358,455	-6,194,329
Ajustes por Deterioro		
Ajustes por gastos de depreciación y amortización		
<b>Flujo neto de efectivo por actividades de operación</b>	<b>11,740,855</b>	<b>708,897</b>
<b>Flujo de efectivo actividades de inversión</b>		
Inremento en inversiones	1,932,242	-2,419,963
Disminución en inversiones		
Compras de propiedades, planta y equipo		-2,155,083
Retiro de propiedades, planta y equipo	-3,240,732	
Bienes de uso público y cultural		0
Compras de activos intangibles		
Ventas de propiedades, planta y equipo		
<b>Flujo neto de efectivo por actividades de inversión</b>	<b>-1,308,490</b>	<b>-4,575,045</b>
<b>Flujo de efectivo actividades de financiación</b>		
Prestamos recibidos		
Disminución en obligaciones financieras		
Cambios en el capital fiscal	13,702,587	6,295,406
Ajuste por traslado resultado del ejercicio anterior	-10,859,773	-8,597,634
Ajuste por impactos en la transición al nuevo marco normativo		
Otras entradas (salidas) de efectivo, clasificados como actividades de financiación		
<b>Flujos netos de efectivo por actividades de financiación</b>	<b>2,842,813</b>	<b>-2,302,229</b>
<b>Variación neta del efectivo y equivalentes al efectivo</b>	<b>13,275,178</b>	<b>-6,168,377</b>
Incremento (disminución) de efectivo y equivalentes al efectivo	-13,275,178	6,168,377
<b>Efectivo y equivalentes al efectivo al inicio del ejercicio</b>	<b>42,587,245</b>	<b>48,755,623</b>
<b>Efectivo y equivalentes al efectivo al final del ejercicio</b>	<b>55,862,424</b>	<b>42,587,245</b>

LAS NOTAS ADJUNTAS HACEN PARTE INTEGRAL DE LOS ESTADOS FINANCIEROS


 <small>FDR1-2022-177</small> <b>OMAR A. MEJIA PATIÑO</b> RECTOR	 <b>LUCERO GONZALEZ</b> PROFESIONAL UNIVERSITARIO - CONTADORA T.P. No.129195-T	 <b>WILLIAM ANDRES VASQUEZ CRUZ</b> DIRECTOR FINANCIERO
--	---	--

**UNIVERSIDAD DEL TOLIMA**  
**DIVISIÓN CONTABLE Y FINANCIERA**  
**PRINCIPALES INDICADORES FINANCIEROS**  
**A 31 DE DICIEMBRE DE 2021**  
 Cifras en miles de pesos

<b>ACTIVO CORRIENTE</b>	65,007,839	<b>EXCEDENTE DEL EJERCICIO</b>	11,664,242
<b>PASIVO CORRIENTE</b>	33,944,799	<b>INGRESOS TOTALES</b>	142,929,925
<b>PASIVO TOTAL</b>	34,087,989	<b>TOTAL GASTOS Y COSTOS</b>	131,265,683
<b>ACTIVO TOTAL</b>	378,353,790	<b>TRANSFERENCIAS</b>	88,747,648
<b>PATRIMONIO</b>	344,265,801	<b>GASTOS FINANCIEROS</b>	29,047

INDICADOR	FORMULA	OPERACIÓN	RESULTADO	INTERPRETACIÓN
<b>Liquidez:</b>				
<b>Capital de trabajo</b>	Activo corriente - pasivo corriente	65.007.839 - 33.944.799	31,063,040	La Universidad del Tolima tiene un capital de trabajo de \$31.063 millones
<b>Liquidez:</b>				
<b>Razón corriente</b>	$\frac{\text{Activo corriente}}{\text{Pasivo corriente}}$	$\frac{65,007,839}{33,944,799}$	1.92	Por cada peso adeudado, la Universidad dispone, en promedio, a diciembre 31 de 2021 de \$1.92 para pagar las obligaciones exigibles a corto plazo
<b>Endeudamiento</b>				
<b>Endeudamiento</b>	$\frac{\text{Pasivo total}}{\text{Activo total}}$	$\frac{34,087,989}{378,353,790}$	9.01%	Por cada peso del Total de los Activos que tiene la Universidad, a diciembre 31 de 2021, el 9,01% está respaldado por los Recursos de los Acreedores. En cuanto a los recursos de destinación específica como convenios y contratos interadministrativos se vienen manejando controladamente como recursos recibidos en administración.
<b>Solidez</b>				
<b>Solidez</b>	$\frac{\text{Patrimonio}}{\text{Activo total}}$	$\frac{344,265,801}{378,353,790}$	90.99%	El Patrimonio neto de la Universidad, está representado en un 90,99% por el total de los activos
<b>Indicador de actividad</b>				
<b>Indicador de actividad</b>	$\frac{\text{Excedente del ejercicio}}{\text{Ingresos totales}}$	$\frac{11,664,242}{142,929,925}$	8.16%	El excedente neto generado, representa el 8,16% de los ingresos totales de la Universidad
<b>De actividad</b>				
<b>De actividad</b>	$\frac{\text{Gastos + costos}}{\text{Ingresos Totales}}$	$\frac{131,265,683}{142,929,925}$	91.84%	El 91,84% de los ingresos de la Universidad son utilizados para cubrir costos y gastos
<b>Dependencia económica</b>				
<b>Dependencia económica</b>	$\frac{\text{Transferencias}}{\text{Ingresos Totales}}$	$\frac{88,747,648}{142,929,925}$	62.09%	La Universidad del Tolima tiene una dependencia económica de las transferencias efectuadas por el estado, del 62.09%
<b>Gastos financieros</b>				
<b>Gastos financieros</b>	$\frac{\text{Gastos financieros}}{\text{Ingresos Totales}}$	$\frac{29,047}{142,929,925}$	0.02%	El porcentaje no es representativo ya que durante el durante la vigencia 2021 no se ha incurrido en gastos por concepto de intereses

  
FDR1-2022-177  
**OMAR ALBEIRO MEJIA PATIÑO**  
 RECTOR

  
**LUCERO GONZÁLEZ**  
 PROFESIONAL UNIVERSITARIO - CONTADORA  
 TP. 129195-T

  
**WILLIAM ANDRES VÁSQUEZ CRUZ**  
 DIRECTOR FINANCIERO

# **UNIVERSIDAD DEL TOLIMA**

## **Sección contabilidad**

### **NOTAS A LOS ESTADOS FINANCIEROS A 31 DE DICIEMBRE DE 2021 Vicerrectoría administrativa - División contable y financiera**

# UNIVERSIDAD DEL TOLIMA

## Notas a los estados financieros a 31 de diciembre de 2021

### Expresadas en miles de pesos (Col \$)

#### NOTA 1. UNIVERSIDAD DEL TOLIMA

##### 1.1. Identificación y funciones

La Universidad del Tolima, es una Institución de Educación Superior, autónoma del orden estatal u oficial, con personería jurídica, autonomía académica, administrativa y financiera y patrimonio independiente, creada por la Asamblea Departamental del Tolima mediante Ordenanza N° 005 del 21 de mayo de 1945 y en lo que se refiere a las políticas y a la planeación educativa, vinculada al Ministerio de Educación Nacional.

La principal función de cometido estatal de la universidad del Tolima es fomentar el desarrollo de capacidades humanas para la formación integral permanente, apoyada en valores éticos de tolerancia, respeto y convivencia mediante la búsqueda incesante del saber, la producción y la apropiación y divulgación del conocimiento en los diversos campos de la ciencia, el arte y la cultura, desde una perspectiva inter y transdisciplinar, como aporte al bienestar de la sociedad, al ambiente y al desarrollo sustentable de la región, la Nación y el mundo.

La Universidad del Tolima es una entidad de derecho público, de conformidad con lo dispuesto en la Constitución Política de Colombia y en la Ley 30 de 1992, garantizando la autonomía universitaria por la cual puede elaborar y manejar el presupuesto de la entidad de acuerdo con las funciones y necesidades. La Ley 30 de 1992 establece que es competencia del Consejo Superior expedir o modificar el Estatuto General de la Universidad y los reglamentos de la Institución.

El Consejo Superior es el máximo organismo de dirección y gobierno

El Consejo Académico es la máxima autoridad académica de la Universidad

El Rector, es el representante legal de la Universidad, el cual es elegido por el Consejo Superior

La organización y funciones de las dependencias que integran la Universidad del Tolima, son establecidas en el acuerdo de estructura orgánica, en el manual de funciones y en los reglamentos internos:

Las dependencias del área académica se denominan: Vicerrectoría Académica, Facultad, Programa, Instituto, Departamento y Centro.



Las dependencias del área administrativa se denominan: Vicerrectoría Administrativa, División, Sección y Grupo.

Las dependencias del área de bienestar universitario y recursos educativos se denominan: Vicerrectoría de Desarrollo Humano, Dirección, Sección y Grupo.

Los órganos de carácter decisorio son: Consejo Superior Universitario, Consejo Académico, Rectoría y Comités.

Las dependencias de carácter asesor se denominan Oficinas.

La Universidad del Tolima se encuentra domiciliada en la ciudad de Ibagué, Tolima, en la calle 42 No. 1-02 Barrio Santa Helena.

La Universidad del Tolima forma parte de los elementos que componen el Sistema Nacional de Contabilidad Pública –SNCP-, por lo tanto, la preparación y presentación de la información contable es regulada por la Contaduría General de la Nación, sujeta a inspección y vigilancia por parte del Ministerio de Educación Nacional (Ley 1740 del 23 de marzo de 2014), Contraloría General de la Nación y Contraloría Departamental del Tolima quienes dictaminan los Estados Contables.

Los ingresos percibidos por la universidad provienen de servicios de educación superior, ingresos tributarios, transferencias, entre otros.

## **1.2. Declaración de cumplimiento del marco normativo y limitaciones**

Los estados financieros de la Universidad del Tolima han sido preparados de acuerdo con los lineamientos dados por la Contaduría General de la Nación (CGN) y conforme a lo señalado en el marco Normativo para las Entidades de Gobierno adoptado mediante la Resolución No.533 de 2015 y sus modificaciones expedidas por la CGN.

A raíz de la pandemia declarada a nivel nacional en el mes de marzo de 2020 y a las diferentes afectaciones sociales y económicas ocasionadas, fue necesario el acercamiento con el Ministerio de Educación Nacional, la Gobernación del Tolima y el Municipio de Ibagué, con el fin de gestionar recursos que permitieran disminuir la deserción académica y el cumplimiento de las obligaciones financieras de la entidad.

Teniendo en cuenta las medidas de aislamiento tomadas por el gobierno nacional y adoptadas por la Universidad del Tolima, se dispuso desde el mes de marzo de 2020 el trabajo en casa apoyado en el uso de mediaciones tecnológicas, para la mayor parte de sus funcionarios del nivel administrativo, generando en algunos casos dificultad para el manejo de plataformas, retraso y reprocesos en la recepción de la información tanto externa como interna, dependencia de la conexión de internet y toda la afectación emocional y psicológica que la pandemia ha ocasionado en las personas. Desde mediados del último trimestre de 2021, la universidad retomó sus actividades administrativas de manera presencial, continuando con el manejo de información de manera electrónica.

La universidad del Tolima registra sus operaciones contables en el software GCI, el cual está contratado en calidad de arrendamiento con la empresa Multisoftware SAS, sin embargo esta herramienta no se encuentra totalmente integrada, lo que genera que muchas de las operaciones e informes se deban realizar de manera manual, lo que induce a posibles errores ante la imposibilidad de conciliación de la información, motivo por el cual desde el año 2018 la universidad adquirió un software con la empresa Tecnologías Sinergia SAS, el cual se encuentra en proceso de implementación a fin de mejorar la calidad y oportunidad de la información.

### **1.3. Base normativa y periodo cubierto**

Los estados financieros comparativos a 31 de diciembre de 2021 de la Universidad del Tolima, están compuestos de la siguiente manera:

- ✓ Estado de situación financiera
- ✓ Estado de resultados por función
- ✓ Estado de cambios en el patrimonio neto
- ✓ Estado de flujos de efectivo
- ✓ Notas y revelaciones a los estados financieros

Aunque el artículo 1 de la resolución 033 del 10 de febrero de 2020, emitida por la Contaduría General de la Nación, establece que el flujo de efectivo se presentará a partir del año 2022 comparativo a partir del año 2023, la Universidad lo preparó de manera informativa y voluntaria.

“ARTÍCULO 1°. Modificar el párrafo 1 del artículo 2° de la Resolución 484 de 2017, modificatoria del artículo 4°. de la resolución 533 de 2015, que incorporó al Régimen de Contabilidad Pública, el Marco Normativa aplicable a Entidades de Gobierno, el cual quedará así:

"Parágrafo 1. El primer Estado de Flujos de Efectivo bajo el Marco Normativo para Entidades de Gobierno, se presentará a partir del periodo contable del año 2022, y será comparativo a partir del año 2023. No obstante, las entidades podrán elaborar este estado financiero de manera voluntaria y anticipada para los efectos administrativos y de la gestión financiera pública.

ARTÍCULO 2°. Extender el plazo de preparación y presentación del Estado de Flujos de Efectivo Consolidado que prepara la CGN a partir del periodo contable del año 2022.”

#### **Estado de situación financiera**

La Universidad del Tolima, ha determinado como formato de presentación de su estado de situación financiera separando la clasificación en corriente y no corriente.

## **Estado integral de resultados**

La Universidad del Tolima, ha optado por presentar su estado de resultados separado clasificado por función.

## **Estado de flujo de efectivo**

La Universidad del Tolima, presenta el estado de flujo de efectivo por el método indirecto.

Los estados financieros comparativos de la Universidad del Tolima, para el periodo terminado el 31 de diciembre de 2021, cubren el periodo comprendido entre el 01 de enero y el 31 de diciembre de 2021 versus el mismo periodo del año 2020.

Los estados financieros de la Universidad del Tolima han sido preparados de conformidad con lo dispuesto en el Marco Normativo para Entidades de Gobierno (NMNEG) expedido por la Contaduría General de la Nación. De acuerdo con la caracterización del sector público colombiano y en lo relacionado con el entorno económico, la Universidad del Tolima se encuentra catalogada como Entidad de Gobierno. El Régimen de Contabilidad Pública (RCP) es el medio de normalización y regulación contable pública en Colombia, está conformado por los siguientes elementos:

- ✓ Referente teórico y metodológico de la regulación contable pública
  - ✓ Marco Normativo
  - ✓ Regulación del proceso contable y del sistema documental contable
  - ✓ Procedimientos transversales
- 
- Para determinar los saldos iniciales bajo el Marco Normativo para Entidades de Gobierno, el 1o de enero de 2018 se tuvo en cuenta lo establecido en el Instructivo 002 del 8 de octubre de 2015 CGN
  - Resolución 533 del 8 de octubre de 2015 por la cual se incorpora en el Régimen de Contabilidad Pública, el marco normativo aplicable a entidades de gobierno
  - Resolución 706 del 16 de marzo de 2016 y sus modificaciones, por la cual se establece la información a reportar, los requisitos y los plazos de envío a la CGN
  - Resolución 425 de 2020 Por la cual se modifican las Normas para el Reconocimiento, Medición, Revelación y Presentación de los Hechos Económicos del Marco Normativo para Entidades de Gobierno
  - Resolución 167 de 2020 Por la cual se modifica el Marco Conceptual para la Preparación y Presentación de Información Financiera del Marco Normativo para Entidades de Gobierno
  - Resolución 193 del 3 de marzo de 2020 sobre Revelaciones y Notas a los Estados Financieros
  - Resolución No. 211 del 9 de diciembre de 2021 Por la cual se modifican el Marco Conceptual para la Preparación y Presentación de Información Financiera y las Normas para el Reconocimiento, Medición, Revelación y

## Presentación de los Hechos Económicos, del Marco Normativo para Entidades de Gobierno

El Acuerdo 033 del 23 de septiembre de 2020 por el cual se expide el Estatuto General de la Universidad del Tolima, establece en su artículo 21 las funciones del Consejo Superior en el cual en el literal d menciona que el Consejo Superior realizará seguimiento a los estados financieros de manera trimestral y en el literal q establece que el Consejo Superior examinará los estados financieros anualmente, por lo que los estados financieros no requieren aprobación por parte de este órgano.

### 1.4. Forma de Organización y/o Cobertura

Los hechos económicos son reconocidos por el sistema de causación según lo establecen las normas generales de la contabilidad pública.

La tenencia, conservación y custodia de los soportes, comprobantes y libros de contabilidad tiene como finalidad la consulta y verificación de la información financiera, así como su reproducción de acuerdo con las necesidades de información, los estados contables se guardan en medio magnético y electrónico, sin que sea necesaria la reproducción de estos en medios impresos.

La Universidad del Tolima no agrega ni consolida información de unidades dependientes o de fondos sin personería jurídica.

## NOTA 2. BASES DE MEDICIÓN Y PRESENTACIÓN UTILIZADAS

### 2.1. Bases de medición

Para determinar los importes monetarios cuando se reconocen los elementos de los estados financieros, la Universidad del Tolima lo hace de acuerdo con las siguientes bases:

**Costo:** Para los activos de la Universidad del Tolima, se medirán por el efectivo y otros cargos pagados o por pagar para la adquisición, formación y colocación de los bienes en condiciones de utilización o enajenación. Los pasivos se registran por el valor de los productos o servicios recibidos o por el efectivo y equivalentes al efectivo que se espera pagar para satisfacer la correspondiente obligación en el curso normal de la operación.

**Costo Re expresado:** Según este criterio, el costo histórico de activos y pasivos se actualiza con el fin de reconocer cambios de valor ocasionados por la exposición a fenómenos económicos exógenos. Para tal efecto, se emplea la tasa de cambio de la moneda extranjera, los pactos de ajustes, la unidad de valor real o cualquier otra modalidad admitida formalmente. Cuando se contraigan obligaciones, o se adquieran

bienes o servicios en moneda extranjera, el valor de la transacción debe re expresarse en moneda legal colombiana, según la norma aplicable.

**Costo amortizado:** El costo amortizado corresponde al valor del activo inicialmente reconocido más el rendimiento efectivo menos los pagos de capital e intereses menos cualquier disminución por deterioro del valor. El costo amortizado es un valor de entrada observable y específico para la entidad.

El costo amortizado corresponde al valor del pasivo inicialmente reconocido más el costo efectivo menos los pagos de capital e intereses. El costo amortizado es un valor de entrada observable y específico para la entidad.

**Costo de reposición:** La Universidad del Tolima mide los activos por el efectivo y otras partidas equivalentes al efectivo que deberían pagarse para adquirir o producir un activo similar al que se tiene o, por el costo actual estimado de reemplazo de los bienes en condiciones semejantes a los existentes. Los pasivos se miden por el efectivo u otras partidas equivalentes al efectivo requeridas para liquidar la obligación en el momento presente.

**Valor de mercado:** La Universidad del Tolima reconoce el valor de mercado como el importe por el cual puede ser intercambiado un activo, o cancelado un pasivo, entre un comprador y un vendedor interesado y debidamente informado, que realizan una transacción en condiciones de independencia mutua.

**Valor neto de realización:** La Universidad del Tolima mide los activos por el precio estimado de venta obtenido por la empresa en el curso normal de la operación menos los costos estimados para terminar su producción y los necesarios para llevar a cabo su venta. Los pasivos se miden por el efectivo o equivalentes al efectivo, requeridos para cancelar las obligaciones en el curso normal de la operación. Las estimaciones del valor neto de realización se basarán en la información más fiable de que se disponga en el momento de hacerlas y se tendrá en consideración el propósito para el que se mantienen los activos o pasivos.

**Valor en uso:** El valor en uso equivale al valor presente de los beneficios económicos que se espera genere el activo, incluido el flujo que recibiría la Universidad del Tolima por su disposición al final de la vida útil. El valor en uso es un valor de salida no observable y específico para la entidad.

## 2.2. Moneda funcional y de presentación, redondeo y materialidad

La moneda funcional y de presentación de los Estados Financieros es en Pesos Colombianos (COP). Cuando la Universidad del Tolima realice transacciones en moneda extranjera, conversión de estados financieros de negocios en el extranjero o conversión de sus estados financieros a una moneda de presentación distinta a la moneda funcional, aplicará como moneda funcional el peso colombiano.

Los estados financieros de la Universidad del Tolima son presentados en miles.

La materialidad tenida en cuenta para la preparación, revelación y presentación de los Estados Financieros se encuentra establecida en el Manual de Políticas Contables.

### **2.3. Tratamiento de la moneda extranjera**

Las transacciones en moneda extranjera son convertidas a la moneda funcional con la que la Universidad del Tolima realiza sus operaciones a la tasa de cambio de la fecha de la transacción.

Los activos y pasivos monetarios denominados en monedas extranjeras a la fecha de reporte son convertidos a la moneda funcional utilizando la tasa de cambio de esa fecha.

Los activos y pasivos no monetarios denominados en monedas extranjeras que son valorizados al valor razonable, son convertidos a la moneda funcional a la tasa de cambio a la fecha en que se determinó el valor razonable. Las partidas no monetarias que son valorizadas al costo histórico en una moneda extranjera no se convierten.

Las ganancias o pérdidas por conversión de moneda extranjera en partidas monetarias es la diferencia entre el costo amortizado de la moneda funcional al comienzo del período, ajustada por intereses y pagos efectivos durante el período, y el costo amortizado en moneda extranjera convertido a la tasa de cambio al final del período.

Las diferencias en moneda extranjera que surgen durante la conversión por lo general son reconocidas en resultados.

### **2.4. Hechos ocurridos después del periodo contable**

No aplica

### **2.5. Otros aspectos**

No aplica

## **NOTA 3. JUICIOS, ESTIMACIONES, RIESGOS Y CORRECCIÓN DE ERRORES CONTABLES**

### **3.1. Juicios**

No aplica

### **3.2. Estimaciones y supuestos**

La preparación de los estados financieros se realiza bajo los lineamientos establecidos en el marco técnico normativo para entidades del gobierno emitido por la CGN,

igualmente se requiere que la administración realice estimaciones y supuestos que afectan la aplicación de las políticas contables y los montos de activos y pasivos en la fecha de preparación del estado de situación financiera, así como las cuentas que hacen parte del resultado del periodo presentado. Los resultados reales pueden diferir de estas estimaciones.

Las estimaciones son basadas en la vida útil, métodos de depreciación y valor neto realizable.

Las estimaciones y supuestos relevantes son revisados regularmente. Las revisiones de las estimaciones contables son reconocidas en el período en que la estimación es revisada y en cualquier período futuro afectado.

### **3.2.1. Deterioro de la cartera**

Al final de cada periodo se evalúa si existe evidencia objetiva de deterioro del valor de los activos que se miden al costo o al costo amortizado. Cuando exista evidencia objetiva de que no van a ser recuperables se reconoce una pérdida por deterioro de valor en resultados.

### **3.2.2. Provisión de procesos jurídicos**

Para realizar las estimaciones de la probabilidad de fallo para los procesos, los asesores jurídicos y la Oficina Jurídica de la Universidad aplican metodología de reconocido valor técnico para el cálculo de la provisión contable para el reconocimiento de la provisión de procesos judiciales, laudos arbitrales y conciliaciones extrajudiciales en la Universidad.

### **3.3. Correcciones contables**

No aplica

### **3.4. Riesgos asociados a los instrumentos financieros**

La universidad del Tolima posee una cartera colectiva en la Fiduciaria Bogotá por lo que el riesgo asociado es el de mercado.

### **3.5. Aspectos generales contables derivados de la emergencia del COVID-19**

A raíz de la pandemia generada por el virus COVID-19 y la emergencia sanitaria decretada por el Gobierno Nacional desde el mes de marzo de 2020, en la Universidad del Tolima se implementaron medidas conducentes a evitar la propagación del virus en la comunidad universitaria, por lo tanto, se estableció la modalidad tanto de estudio como de trabajo remoto asistido por mediaciones tecnológicas.

Esta emergencia sanitaria y las medidas adoptadas como el confinamiento obligatorio, afectaron económicamente a gran parte de la población estudiantil que demandó de la

Universidad, de la Gobernación y del Ministerio de Educación Nacional algunos beneficios económicos por la imposibilidad de cancelar sus matrículas y apoyos por calamidad ante la pérdida de ingresos para el sostenimiento básico.

Adicionalmente se dotó a algunos estudiantes de Tablet y sim cards para acceso a internet con el fin de solucionar sus inconvenientes de conectividad a las clases virtuales.

Se establecieron protocolos de bioseguridad según las normas expedidas por el Gobierno Nacional, para algunas áreas que no podían desempeñar sus funciones desde la virtualidad como es el caso del personal de vigilancia, seguridad y salud en el trabajo, servicios administrativos y las demás áreas que poco a poco han requerido presencialidad en el campus de la Universidad, los cuales se vieron reflejados en gastos para adquisición de los elementos de protección necesarios.

Fue necesaria la contratación de los docentes catedráticos antes del inicio del semestre virtual A de 2020, a fin de poder realizar toda la capacitación y preparación de las clases virtuales lo que tuvo un costo adicional en cátedras por \$2.500.000.000.

Se dispuso el equipo científico, así como los laboratorios de la universidad, para el procesamiento y análisis de muestras Covid-19.

En términos generales, la Contabilidad de la Universidad del Tolima no tuvo mayores inconvenientes para el procesamiento de la información, ya que desde el inicio del confinamiento en el mes de marzo de 2020, con la colaboración de la Oficina de gestión tecnológica y el proveedor del sistema contable, se dispuso de herramientas tecnológicas para acceder a los sistemas de información de la Universidad de manera remota, para todo el personal de la División Financiera, y así mismo se hicieron cambios en los procesos que habitualmente se hacían de manera presencial, instruyendo a las dependencias al interior de la Universidad donde se originan los hechos económicos, para que los trámites y envío de documentos se realizaran de forma virtual. Lo anterior permitió que se diera continuidad a los procesos contables y de esta manera, rendir la información a la Contaduría General de la Nación y demás entes de control, con la oportunidad requerida. Los inconvenientes que se presentaron fueron en cuanto a la intermitencia en la conexión a internet, las fallas del servicio eléctrico y la falta de conocimiento de aplicaciones tecnológicas por parte de los funcionarios que generan información para el proceso contable. Durante el último trimestre de 2021, la sección de contabilidad regresó a la presencialidad, continuando con el manejo de la información de manera electrónica.

#### **NOTA 4. RESUMEN DE POLÍTICAS CONTABLES**

Las políticas contables enunciadas más adelante han sido aplicadas consistentemente a todos los períodos presentados en estos estados financieros y al preparar el estado de situación financiera inicial bajo el nuevo marco técnico normativo para entidades de



gobierno emitido por la Contaduría General de la Nación a 1 de enero de 2018, para propósitos de transición al NMTN, a menos que se indique lo contrario.

➤ **Efectivo y equivalentes al efectivo**

El efectivo comprende lo relacionado con los recursos que la Universidad del Tolima mantiene con una disponibilidad inmediata, el equivalente de efectivo comprende las inversiones a corto plazo de gran liquidez, fácilmente convertibles en importes de efectivo, los cuales se encuentran sujetos a un riesgo poco significativo de cambios en su valor.

La Universidad del Tolima clasifica las cuentas que presentan ciertas limitaciones o restricciones de tipo legal o económico y las cuentas de libre destinación.

**Medición inicial:** El efectivo y equivalentes al efectivo se medirán por su valor importe nominal del derecho en efectivo o equivalente de efectivo, representado en pesos colombianos.

Para el efectivo en moneda extranjera, se actualizará a la tasa representativa del mercado vigente al cierre de cada mes. La diferencia presentada, se reconocerá como ingreso o gasto por diferencia en cambio en el resultado del periodo.

Para las inversiones que cumplan los criterios de reconocimiento para clasificarse como equivalentes al efectivo, la sección de contabilidad y tesorería de la Universidad del Tolima identificarán los títulos con vencimiento igual o inferior a 90 días, los que superen este plazo de redención se excluirán de la clasificación equivalentes de efectivo y se reconocerán como inversiones de administración de liquidez.

**Medición posterior:** Al cierre de cada mes, se reconocerán los intereses o rendimientos del título, según la tasa negociada, el resultado de los intereses se reconocerá como un mayor valor de los equivalentes de efectivo y como ingreso en el resultado del periodo. Cuando la Universidad del Tolima realice la redención del título el capital como los intereses, se reclasificará como parte del efectivo.

➤ **Inversiones de administración de liquidez**

La Universidad del Tolima reconocerá como inversiones de administración de liquidez, los recursos financieros colocados con el propósito de obtener rendimientos provenientes de las fluctuaciones del precio o de los flujos contractuales del título durante su vigencia.

Estas inversiones están representadas en instrumentos de deuda o en instrumentos de patrimonio.

**Medición Inicial:** En el reconocimiento, las inversiones de administración de liquidez se medirán por el valor de mercado. Cualquier diferencia con el precio de la transacción se reconocerá como ingreso o como gasto en el resultado del periodo, según corresponda, en la fecha de la adquisición. Si la inversión no tiene valor de mercado, se medirá por el precio de la transacción.

**Medición Posterior:** Con posterioridad al reconocimiento, las inversiones de administración de liquidez se medirán atendiendo la categoría en la que se encuentran clasificadas.

De acuerdo con el tipo de inversión, la Universidad del Tolima medirá los tipos de inversiones autorizados de la siguiente forma:

<b>Tipo de inversión</b>	<b>Clasificación</b>	<b>Medición Inicial</b>
CDT	Costo amortizado	Precio de la transacción más costos de transacción.
Acciones en entidades no cotizantes	Costo	Precio de la transacción más costos de transacción.

➤ **Deudores comerciales y otras cuentas por cobrar**

Esta política contable aplica para la contabilización de las cuentas por cobrar de la Universidad del Tolima, por partidas que incluyen los derechos originados en transacciones con y sin contraprestación.

Dentro de las transacciones sin contraprestación aplicará las siguientes, entre otras:

Transferencias  
Estampillas

Para transacciones con contraprestación aplicará las siguientes, entre otras:

Ingresos por prestación de servicios, matrículas, uso que terceros hacen de activos, arrendamientos operativos, venta de bienes, venta de productos agropecuarios, entre otros

La presente política debe ser aplicada por la Universidad del Tolima y será complemento del Nuevo Marco Normativo contable definido por la Contaduría General de la Nación mediante Resolución 533 de 2015 para las entidades de gobierno y sus modificatorios.

**Medición inicial:** La Universidad del Tolima, valorará las cuentas por cobrar en su medición inicial por su costo o precio de transacción.

**Medición posterior:** En su medición posterior la Universidad del Tolima valorará las cuentas por cobrar en su medición inicial por su costo o precio de transacción menos el deterioro.

**Deterioro:** Las cuentas por cobrar serán objeto de estimaciones de deterioro cuando exista evidencia objetiva del incumplimiento de los pagos a cargo del deudor o del desmejoramiento de sus condiciones crediticias, de la siguiente manera:

Para las cuentas por cobrar por prestación de servicios y venta de bienes, incumplimiento en el pago establecido contractualmente después de los 60 días.

Para las demás cuentas por cobrar, a partir del vencimiento del término para presentar excepciones al mandamiento de pago.

La Universidad del Tolima con base en la información contenida en la información financiera bajo el marco normativo precedente, establece como política contable para reconocer el deterioro de todas las cuentas por cobrar aquellas cuyo vencimiento este a más de 360 días, que será reconocido para elaboración del estado de situación financiera de apertura.

Para el efecto, por lo menos al final del periodo contable, se verificará si existen indicios de deterioro. El deterioro corresponderá al exceso del valor en libros de la cuenta por cobrar con respecto al valor presente de sus flujos de efectivo futuros estimados (excluyendo las pérdidas crediticias futuras en las que no se haya incurrido).

Se evaluará trimestralmente el saldo total de las cuentas por cobrar de manera individual (por tercero) y por documento. Se procederá a estimar valor de recaudo (flujo futuro) y fecha probable de recaudo, calcular el valor presente de ese flujo futuro con una de las siguientes opciones:

- a) Tasa de interés de mercado
- b) Tasa de interés de colocación consolidada mensual (tasa de interés de colocación total).

Si en una medición posterior, las pérdidas por deterioro disminuyen debido a eventos objetivamente relacionados con su origen, se disminuirá el valor del deterioro acumulado y se afectará el resultado del periodo. En todo caso, las disminuciones del deterioro no superarán las pérdidas por deterioro previamente reconocidas en el resultado.

Las cuentas por cobrar por concepto de ingresos por transferencias no serán objeto de evaluación de deterioro.

Posterior a la evaluación de cada uno de los indicadores de deterioro la Universidad del Tolima evaluará y calculará de manera individual el deterioro de las cuentas por cobrar.

Las cuentas por cobrar cuya antigüedad y morosidad superen los 360 días, así como las que han sido objeto de evaluación de deterioro, deben reclasificarse en el rubro de Cuentas por cobrar de difícil recaudo.

### ➤ **Inventarios**

Los inventarios son aquellos activos adquiridos y los que se encuentren en procesos de transformación y los producidos, así como los productos agrícolas que se tengan con la intención de comercializarse en el curso normal de la operación, distribuirse en forma

gratuita o a precios de no mercado en el curso normal de la operación, o transformarse o consumirse en actividades de producción de bienes o prestación de servicios, que estén clasificados en:

Inventario de productos agrícolas  
Inventario de productos en proceso  
Inventario de mercancías en existencia  
Inventario de Materiales y suministros

**Medición Inicial:** Los inventarios se medirán por el costo de adquisición o transformación. Los inventarios de un prestador de servicios se medirán por los costos en los que se haya incurrido y que estén asociados con la prestación del servicio.

**Medición Posterior:** Con posterioridad al reconocimiento inicial, los inventarios que se esperan comercializar se medirán al menor valor entre el costo y el valor neto de realización. Los inventarios que se mantengan para ser distribuidos en forma gratuita o a precios de no mercado, así como los que se tengan para consumir en la producción de bienes o la prestación servicios que van a ser distribuidos en forma gratuita o a precios de no mercado, se medirán al menor valor entre el costo y el costo de reposición.

Por su parte, las materias primas y otros suministros mantenidos para su uso en la producción de inventarios se medirán al menor entre el costo y el costo de reposición cuando la disminución en el valor de la materia prima indique que el valor neto de realización de los productos terminados va a ser inferior a su costo. En caso contrario, el valor de las materias primas y suministros no se ajustará.

Los inventarios que posee la Universidad del Tolima básicamente se mantienen para ser distribuidos en forma gratuita o a precios de no mercado, por lo que serán medidos posteriormente a su reconocimiento inicial, por el menor valor entre el costo y el costo de reposición.

El costo de reposición corresponde a la contraprestación más baja requerida para reemplazar el potencial de servicio restante de un activo o los beneficios económicos incorporados a este. El costo de reposición es un valor de entrada observable y específico para la Universidad del Tolima.

Según este criterio, los activos se miden por los recursos que se tendrían que sacrificar para reponer un activo que proporcione el mismo potencial de servicio o los beneficios económicos del activo existente. El costo de reposición refleja la situación específica de un activo para la Universidad del Tolima.

El potencial de servicio restante es aquel que la Universidad del Tolima es capaz de utilizar o espera utilizar, teniendo en cuenta la necesidad de mantener la capacidad de servicio suficiente para hacer frente a contingencias. Esto es así porque en determinadas circunstancias, se requiere mantener una mayor capacidad que la demandada por razones de seguridad o por otros motivos.

El costo de reposición se determinará cada 6 meses después de su reconocimiento inicial y el responsable de su cálculo será el área de almacén.

**Deterioro de Valor:** Si el valor neto de realización o el costo de reposición, según corresponda, es inferior al costo del inventario, la diferencia corresponderá al deterioro. El reconocimiento inicial del deterioro del inventario, así como cualquier aumento de este, afectará el gasto en el resultado del periodo.

El ajuste del inventario al valor neto de realización o al costo de reposición, según corresponda, se calculará para cada partida, aunque la Universidad del Tolima podrá agrupar partidas similares o relacionadas.

### ➤ **Propiedad, planta y equipo**

La Universidad del Tolima reconocerá como elementos de propiedad, planta y equipo, los activos tangibles empleados para la producción o suministro de bienes, para la prestación de servicios y para propósitos administrativos. Los bienes muebles que se tengan para generar ingresos producto de su arrendamiento; y los bienes inmuebles arrendados por un valor inferior al valor de mercado del arrendamiento; dentro de los cuales están los siguientes activos:

- Terrenos
- Construcciones y edificaciones
- Semovientes
- Construcciones en curso
- Repuestos (Para propiedades, planta y equipo)
- Plantas ductos y túneles
- Redes, líneas y cables
- Maquinaria y equipo
- Equipo médico y científico
- Muebles, enseres y equipo de oficina
- Equipos de computación y comunicación
- Equipos de transporte, tracción y elevación
- Equipos de comedor, cocina, despensa y hotelería
- Bienes de arte y cultura
- Propiedades planta y equipo en concesión
- Plantaciones

**Costos Capitalizables:** A continuación, se detalla, entre otros, los costos que generalmente se incurren en la adquisición o construcción de un activo de propiedades, planta y equipo y se indica si los mismos podrán ser capitalizables o si por el contrario deberán ser cargados al resultado del periodo:

<b>COSTO</b>	<b>CAPITALIZABLES</b>	<b>NO CAPITALIZABLES</b>
Los costos de transacción de compra	✓	
Gastos jurídicos específicos para la compra y construcción del bien mueble	✓	
Los aranceles (impuestos de importación)	✓	
Impuesto indirecto no recuperable	✓	
Los costos de instalación y montaje	✓	
Los impuestos de transferencia de propiedad	✓	
Honorarios de profesionales específicos del activo	✓	
Gastos de diseños alternativos que posteriormente fueron rechazados		✓
Costos de beneficios a empleados directamente atribuibles a la construcción o adquisición del elemento	✓	
Mano de obra directa de la construcción del bien mueble	✓	
Indemnizaciones de empleados		✓
Materiales	✓	
Los intereses durante el periodo de construcción de un activo apto	✓	
Costos de puesta en marcha necesarios para poner en condiciones de trabajo a los activos	✓	
Estudios de factibilidad		✓
Costos relacionados con la selección de los diseños		✓
Costos relacionados con la identificación de los sitios y el estudio de requisitos		✓
Pérdidas operativas iniciales antes de lograr los niveles operativos previstos		✓
Costos de financiación (intereses y diferencia en cambio sobre préstamos)		✓
Materiales desperdiciados		✓
Los intereses y otros costos después de que la propiedades, planta y equipo está disponible para su uso, incluso si aún no se utiliza en el negocio		✓

Arrendamientos de propiedades en donde se desarrollan obras de construcción o montaje de activos		✓
Capacitación del personal		✓
Costos de reubicación de equipos		✓
Costos de retiro de equipos en la planta para permitir la instalación de los nuevos equipos		✓
La estimación inicial de los costos de desmantelamiento o retiro del elemento	✓	
La rehabilitación del lugar sobre el que se encuentra.	✓	
Costos relacionados con errores de diseño en un proyecto de construcción Costos de conflictos laborales (huelgas)		✓
Retrasos en los procesos de construcción		✓

**Medición inicial:** La universidad del Tolima en su medición inicial reconocerá un componente de propiedades planta y equipo por su costo.

**Propiedades, planta y equipo adquiridos:** Se medirán por el costo, el cual comprende, entre otros, lo siguiente:

- El precio de adquisición
- Los aranceles de importación
- Los impuestos indirectos no recuperables que recaigan sobre la adquisición
- Los costos de preparación del lugar para su ubicación física
- Los costos de entrega inicial y los de manipulación o transporte posterior
- Los costos de instalación y montaje
- Los honorarios profesionales

Todos los costos directamente atribuibles a la ubicación del activo en el lugar y en las condiciones necesarias para que pueda operar de la forma prevista por la administración de la Universidad del Tolima

Costos financieros asociados con la adquisición de una propiedad, planta y equipo

**Las Propiedades, planta y equipo adquiridos en una transacción sin contraprestación:** Se medirá el activo adquirido a su valor razonable, en ausencia de este, por el valor en libros de la entidad que lo entrega.

**Propiedades, planta y equipo recibidos en permuta:** Cuando se reciba una propiedad, planta y equipo en permuta se medirá a su valor de mercado, a falta de este, se medirán por el valor de mercado de los activos entregados y, en ausencia de ambos, por el valor en libros de los activos entregados.

**Medición posterior:** Después del reconocimiento y medición inicial, la Universidad del Tolima realizará la medición posterior de sus propiedades, planta y equipo, al costo menos la depreciación acumulada menos el deterioro acumulado, de acuerdo con lo señalado en el numeral 10.3 del Capítulo I del marco normativo para las entidades de gobierno, con el fin de actualizar los valores reconocidos inicialmente y lograr una representación fiel de la información de los activos de la Universidad.

Los costos del mantenimiento diario de un elemento de propiedad, planta y equipo se reconocerán en los resultados del periodo en el que se incurra en dichos costos.

**Depreciación:** La depreciación se calcula sobre el monto depreciable, que corresponde al costo de un activo, u otro monto que se substituye por el costo, menos su valor residual.

La depreciación es reconocida en resultados con base en el método de depreciación lineal sobre las vidas útiles estimadas de cada parte de una partida de propiedad, planta y equipo, puesto que éstas reflejan con mayor exactitud el patrón de consumo esperado de los beneficios económicos futuros relacionados con el activo. Los activos arrendados son depreciados en el período más corto entre el arrendamiento y sus vidas útiles, a menos que sea razonablemente seguro que la Universidad del Tolima obtendrá la propiedad al final del período de arrendamiento. El terreno no se deprecia.

Las vidas útiles estimadas para los períodos actuales y comparativos son las siguientes:

<b>Elemento de Propiedad Planta y Equipo</b>	<b>Vida Útil estimada</b>
Edificaciones	1 a 100 años
Semovientes	2 a 10 años
Repuestos	Según de la vida útil del activo que se capitalice.
Plantas, ductos y túneles	1 a 100 años
Redes, líneas y cables	40 años
Maquinaria y equipo	10 años
Equipo médico y científico	8 años
Muebles, enseres y equipos de oficina	10 años
Equipos de comunicación y computación	5 años
Equipo de transporte, tracción y elevación	10 años
Equipos de comedor, cocina, despensa	10 años
Bienes de arte y cultura	10 años
Plantas	24 años
Propiedades, planta y equipo en concesión	De 3 a 45 años



**Método de depreciación:** La Universidad del Tolima, empleará el método lineal como método de depreciación dado que es el que mejor refleja el patrón de consumo de los beneficios económicos futuros del activo. Este método se aplicará uniformemente en todos los periodos, a menos que se produzca un cambio en el patrón esperado de consumo de los beneficios económicos futuros o del potencial de servicio incorporados en el activo.

La depreciación de un activo cesará cuando se produzca la baja en cuentas o cuando el valor residual del activo supere su valor en libros. La depreciación no cesará cuando el activo esté sin utilizar o se haya retirado del uso, ni cuando el activo sea objeto de operaciones de reparación y mantenimiento. Sin embargo, si se utilizan métodos de depreciación en función del uso, el cargo por depreciación podría ser nulo cuando no tenga lugar ninguna actividad de producción.

Los métodos de depreciación, vidas útiles y valores residuales son revisados en cada ejercicio y se ajustan si es necesario.

**Deterioro:** Para efectos de determinar el deterioro de un bien clasificado como propiedades, planta y equipo, la entidad aplicará lo establecido en la política contable de deterioro del valor de los activos generadores de efectivo o en la política contable de deterioro del valor de los activos no generadores de efectivo. La compensación procedente de terceros por elementos deteriorados de propiedades, planta y equipo, o por indemnizaciones recibidas producto de pérdidas o abandonos se reconocerá como ingreso en el resultado del periodo en el momento en que la compensación sea exigible.

#### ➤ **Bienes de uso público**

La Universidad del Tolima reconocerá como bienes de uso público, los activos destinados para el uso, goce y disfrute de la colectividad y que, por lo tanto, están al servicio de esta en forma permanente, con las limitaciones que establece el ordenamiento jurídico y la autoridad que regula su utilización. Con respecto a estos bienes, el Estado cumple una función de protección, administración, mantenimiento y apoyo financiero. Los bienes de uso público se caracterizan porque son inalienables, imprescriptibles e inembargables.

Los terrenos sobre los que se construyan los bienes de uso público se reconocerán por separado.

El mejoramiento y rehabilitación de un bien de uso público se reconocerá como mayor valor de este y, en consecuencia, afectará el cálculo futuro de la depreciación. El mejoramiento y rehabilitación son erogaciones en que incurre la entidad para aumentar la vida útil del activo, ampliar su eficiencia operativa, mejorar la calidad de los servicios, o reducir significativamente los costos.

Por su parte, el mantenimiento y la conservación de los bienes de uso público se reconocerán como gasto en el resultado del periodo. El mantenimiento y conservación son erogaciones en que incurre la Universidad del Tolima con el fin de conservar la capacidad normal de uso del activo.

Los bienes de uso público:

- Red carretera
- Plazas públicas
- Bibliotecas
- Terrenos (Bienes de uso público)
- Otros bienes de uso público

**Medición inicial:** La Universidad del Tolima medirá los bienes de uso público por el costo, el cual comprende, entre otros, lo siguiente: el valor de adquisición de terrenos y materiales para la construcción del bien (incluidos los aranceles de importación y los impuestos indirectos no recuperables que recaigan sobre la adquisición); los costos de beneficios a los empleados que procedan directamente de la construcción del bien de uso público; los honorarios profesionales; así como todos los costos directamente atribuibles a la construcción del activo para que pueda operar de la forma prevista por la Universidad del Tolima.

Cualquier descuento o rebaja en el valor de adquisición o construcción se reconocerá como un menor valor de los bienes de uso público y afectará la base de depreciación.

Los costos por desmantelamiento, retiro o rehabilitación del lugar sobre el que se asiente el bien de uso público se reconocerán como un mayor valor de este, y se medirán por el valor presente de los costos estimados en los que incurrirá la Universidad del Tolima para llevar a cabo el desmantelamiento y retiro del elemento al final de su vida útil, o la rehabilitación del lugar. Esto, cuando dichos costos constituyan obligaciones en las que incurra la entidad consecuencia de adquirir o utilizar el activo durante un determinado periodo.

Los costos de financiación asociados con la adquisición o construcción de un bien de uso público que, de acuerdo con lo estipulado en la política de costos de financiación, cumpla con los requisitos establecidos para calificarse como activo apto, se capitalizarán atendiendo lo establecido en la citada política.

Los bienes de uso público construidos en virtud de la ejecución de contratos de concesión se medirán, de acuerdo con lo establecido en la política de Acuerdos de Concesión desde la perspectiva de la entidad concedente.

Cuando se adquiera un bien de uso público en una transacción sin contraprestación, la Universidad del Tolima medirá el activo adquirido de acuerdo con la política de ingresos de transacciones sin contraprestación. En todo caso, al valor determinado, se le adicionará cualquier desembolso que sea directamente atribuible a la preparación del activo para el uso previsto.

**Medición posterior:** Después del reconocimiento, los bienes de uso público se medirán por el costo menos la depreciación acumulada menos el deterioro acumulado. La depreciación es la distribución sistemática del valor depreciable de un activo a lo largo de su vida útil en función del consumo del potencial de servicio.

La depreciación de un bien de uso público iniciará cuando esté disponible para su uso, esto es, cuando se encuentre en la ubicación y en las condiciones necesarias para operar de la forma prevista por la Universidad del Tolima. El cargo por depreciación se reconocerá como gasto en el resultado del periodo. Los terrenos no serán objeto de depreciación.

La Universidad del Tolima distribuirá el valor inicialmente reconocido entre las partes significativas, con relación al costo total de dichas partidas, y las depreciará en forma separada.

**Deterioro:** La Universidad del Tolima evaluará, como mínimo, al final del periodo contable si se dispone de evidencia de deterioro de estos activos, originado por daños físicos que disminuyan significativamente la capacidad del activo para prestar servicios. El deterioro se medirá como la diferencia entre valor en libros del activo y el valor del servicio recuperable. El valor del servicio recuperable corresponde a la diferencia entre el valor en libros del activo y el costo de sustitución de la parte dañada ajustado por la depreciación acumulada de la misma.

La compensación procedente de terceros por el deterioro del bien de uso público, o por indemnizaciones recibidas producto de pérdidas o abandonos se reconocerá como ingreso en el resultado del periodo en el momento en que la compensación sea exigible.

### ➤ **Bienes históricos y culturales**

La Universidad del Tolima reconocerá como bienes históricos y culturales, los bienes tangibles controlados, a los que se les atribuye, entre otros, valores colectivos, históricos, estéticos y simbólicos, y que, por tanto, la colectividad los reconoce como parte de su memoria e identidad.

Dichos activos presentan, entre otras, las siguientes características:

- ✓ Es poco probable que su valor en términos históricos y culturales quede perfectamente reflejado en un valor financiero basado puramente en un precio de mercado;
- ✓ Las obligaciones legales o reglamentarias imponen prohibiciones o restricciones severas para su disposición por venta;
- ✓ Son a menudo irremplazables y su valor puede incrementarse con el tiempo, incluso si sus condiciones físicas se deterioran; y
- ✓ Se espera que tengan una vida útil larga, generalmente indefinida, debido a su creciente valor colectivo, histórico, estético y simbólico.

Un activo se reconocerá como histórico y cultural cuando exista un acto administrativo que lo declare como tal y su medición monetaria debe ser fiable.

Son bienes históricos y culturales los siguientes:

- ✓ Monumentos
- ✓ Obras de arte
- ✓ Otros bienes históricos y culturales

**Medición Inicial:** Los bienes históricos y culturales se medirán por el costo, el cual comprende, entre otros, lo siguiente: el precio de adquisición, los aranceles de importación y los impuestos indirectos no recuperables que recaigan sobre la adquisición, los costos de entrega inicial y los de manipulación o transporte posterior, los costos de instalación y montaje, los honorarios profesionales, así como todos los costos directamente atribuibles a la ubicación del activo en el lugar y en las condiciones establecidas por la administración de la Universidad del Tolima.

Cualquier descuento o rebaja del precio se reconocerá como un menor valor de los bienes históricos y culturales.

Cuando se adquiera un bien histórico y cultural en una transacción sin contraprestación, la Universidad del Tolima medirá el activo adquirido de acuerdo con la política de ingresos de transacciones sin contraprestación. En todo caso, al valor determinado, se le adicionará cualquier desembolso que sea directamente atribuible a la preparación del activo para el uso previsto.

**Medición Posterior:** Tras el reconocimiento inicial, los bienes históricos y culturales se medirán por el costo. No obstante, cuando al bien se le haya realizado una restauración, esta será objeto de depreciación.

La depreciación es la distribución sistemática del valor depreciable de la restauración a lo largo de su vida útil en función del consumo del potencial de servicio. La depreciación iniciará cuando la restauración haya terminado. El cargo por depreciación se reconocerá como gasto en el resultado del periodo.

### ➤ **Propiedades de inversión**

La Universidad del Tolima reconocerá como propiedades de inversión, los activos representados en terrenos y edificaciones que se tengan con el objetivo principal de generar rentas en condiciones de mercado, plusvalías o ambas.

Los terrenos sobre los que se construyan las propiedades de inversión se reconocerán por separado.

Cuando una parte del bien inmueble se use para obtener rentas o plusvalías, y la otra parte se use en la producción o suministro de bienes o servicios, o para fines administrativos, la Universidad del Tolima lo clasificará como propiedad de inversión, si la porción que se utiliza en la producción o distribución de bienes o servicios, o para fines administrativos no es material.

**Medición Inicial:** Las propiedades de inversión se medirán por el costo, el cual comprende, entre otros, el precio de adquisición, los impuestos por traspaso de la propiedad, los costos de beneficios a los empleados que procedan directamente de la construcción o adquisición de un elemento de propiedades de inversión, los costos de los suministros empleados en la construcción, los costos de preparación del lugar para su ubicación física, los honorarios profesionales por servicios legales y todos los costos necesarios para dejar la propiedad en las condiciones de operación previstas por la administración de la Universidad del Tolima.

Cualquier descuento o rebaja del precio se reconocerá como un menor valor de las propiedades de inversión y afectará la base de depreciación.

En todo caso, no se reconocerán como parte del elemento, los costos de puesta en marcha (a menos que sean necesarios para poner la propiedad en las condiciones requeridas para que opere de la manera prevista por la administración de la entidad); las pérdidas de operación en las que se haya incurrido antes de que la propiedad de inversión lograra el nivel planeado de ocupación; y las cantidades anormales de desperdicios, de mano de obra o de otros recursos en los que se haya incurrido para la construcción o el desarrollo de la propiedad.

Los costos de financiación asociados con la adquisición o construcción de una propiedad de inversión que, de acuerdo con lo estipulado en la política de Costos de Financiación, cumpla con los requisitos establecidos para calificarse como activo apto, se capitalizarán atendiendo lo establecido en la citada política.

Cuando se adquiera una propiedad de inversión en una transacción sin contraprestación, la Universidad del Tolima medirá el activo adquirido de acuerdo con la política de ingresos de transacciones sin contraprestación. En todo caso, al valor determinado, se le adicionará cualquier desembolso que sea directamente atribuible a la preparación del activo para el uso previsto.

Las propiedades de inversión que se reciban en permuta se medirán por su valor de mercado; a falta de este, se medirán por el valor de mercado de los activos entregados y en ausencia de ambos, por el valor en libros de los activos entregados. En todo caso, al valor determinado, se le adicionará cualquier desembolso que sea directamente atribuible a la preparación del activo para el uso previsto.

Las propiedades de inversión producto de un arrendamiento financiero se medirán de acuerdo con lo establecido en la política de arrendamientos.

**Medición Posterior:** Tras el reconocimiento inicial, las propiedades de inversión se medirán por el costo menos la depreciación acumulada menos el deterioro acumulado. Para tal efecto, se aplicarán los criterios definidos en la política de Propiedades, planta y equipo y en la política de Deterioro del valor de los activos generadores de efectivo para la medición posterior.

## ➤ Arrendamientos

### Arrendamientos financieros

#### Contabilización para el arrendador

Cuando el arrendamiento se clasifique como financiero, al comienzo del plazo del arrendamiento, el arrendador reconocerá un préstamo por cobrar, el cual se medirá de acuerdo con lo definido en esta política. Cualquier diferencia con respecto al valor en libros del activo entregado o de la contraprestación pagada o por pagar se reconocerá como ingreso o gasto en el resultado del periodo.

**Medición Inicial:** El valor del préstamo por cobrar será igual a la inversión neta realizada por el arrendador, la cual corresponde a la inversión bruta descontada a la tasa implícita del acuerdo. La inversión bruta es la suma de todos los pagos que recibirá el arrendador por parte del arrendatario, o un tercero vinculado con él, a lo largo del plazo del contrato más el valor residual no garantizado por el arrendatario o por otra entidad vinculada con este. De estos pagos, se excluirán las cuotas de carácter contingente y los costos de los servicios e impuestos, que pagó el arrendador y que le serán reembolsados.

La tasa implícita del acuerdo es la tasa de descuento que al inicio del arrendamiento produce la igualdad entre:

El valor presente total de los pagos a cargo del arrendatario o un tercero vinculado con él, más el valor residual no garantizado por el arrendatario o por otra entidad vinculada con éste; y

La suma del valor de mercado del activo arrendado más los costos directos iniciales del arrendador.

Si para calcular la tasa implícita del contrato, el arrendador no puede determinar el valor de mercado del bien arrendado, empleará el costo de reposición o, a falta de este, el valor en libros.

Cuando el arrendador no sea productor o distribuidor del activo arrendado, los costos directos iniciales harán parte del cálculo de la inversión neta y no se reconocerán como gasto en el resultado del periodo en el momento en que se incurra en ellos. Los costos iniciales se llevarán al resultado como un menor valor del ingreso por intereses a lo largo del plazo del arrendamiento a través de la tasa de interés implícita. Los costos directos iniciales para el arrendador son aquellos directamente imputables a la negociación y contratación del arrendamiento, es decir, los costos que el arrendador habría evitado si no hubiera realizado el acuerdo.

**Medición Posterior:** Cada una de las cuotas del arrendamiento se dividirá en dos partes que representan los ingresos financieros y la reducción del préstamo por cobrar. Los ingresos financieros totales se distribuirán entre los periodos que constituyen el plazo del

arrendamiento con base en la tasa implícita del contrato. Los pagos contingentes que realice el arrendatario se reconocerán como ingresos en los periodos en los que se incurra en ellos.

Las estimaciones de los valores residuales del activo (Cuya realización por parte del arrendador no esté asegurada o quede garantizada exclusivamente por una parte vinculada con el arrendador) que se utilicen para determinar el préstamo por cobrar, serán objeto de revisiones regulares. Si se produce una reducción permanente en la estimación del valor residual, se procederá a revisar la distribución del ingreso del contrato y cualquier reducción respecto a las cantidades de ingresos ya devengados se reconocerá inmediatamente.

Para efectos del deterioro y baja en cuentas del préstamo por cobrar, la Universidad del Tolima aplicará lo dispuesto en la política de Préstamos por cobrar.

### **Contabilización para el arrendatario**

Cuando el arrendamiento se clasifique como financiero, el arrendatario reconocerá un préstamo por pagar y el activo tomado en arrendamiento, el cual se tratará como propiedades, planta y equipo; propiedades de inversión; o activos intangibles, según corresponda. El préstamo por pagar y el activo tomado en arrendamiento se medirán de acuerdo con lo definido en esta política.

**Medición inicial:** El valor del préstamo por pagar así como el del activo reconocido, corresponderán al menor entre el valor de mercado del bien tomado en arrendamiento (O el costo de reposición si el valor de mercado no puede ser medido) y el valor presente de los pagos que el arrendatario debe realizar al arrendador, incluyendo el valor residual garantizado por el arrendatario o por una parte vinculada con él o, el valor de la opción de compra cuando esta sea significativamente inferior al valor de mercado del activo en el momento en que esta sea ejercitable.

De estos pagos, se excluirán las cuotas de carácter contingente y los costos de los servicios e impuestos, que pagó el arrendador y que le serán reembolsados.

Para el cálculo del valor presente, el arrendatario empleará como factor de descuento, la tasa implícita del acuerdo y si esta no puede determinarse, empleará la tasa de interés incremental. La tasa implícita del acuerdo es la tasa de descuento que, al inicio del arrendamiento, produce la igualdad entre:

La suma del valor presente total de los pagos a cargo del arrendatario o un tercero vinculado con él, más el valor residual no garantizado por el arrendatario o por otra entidad vinculada con este y

La suma del valor de mercado del activo arrendado más los costos directos iniciales del arrendador, siempre que este no sea productor o distribuidor del activo arrendado.

Por su parte, la tasa incremental es aquella en que incurriría el arrendatario si pidiera prestados los fondos necesarios para comprar el activo en un plazo y con garantías similares a las estipuladas en el contrato de arrendamiento.

Si el arrendatario no puede determinar el valor de mercado del activo, comparará el costo de reposición con el valor presente de los pagos a realizar al arrendador.

Si el arrendatario incurre en costos directos iniciales, estos se contabilizarán como un mayor valor del activo y se llevarán al resultado a través de la depreciación o amortización del recurso adquirido en arrendamiento. Los costos directos iniciales para el arrendatario son aquellos directamente imputables a la negociación del arrendamiento, es decir, los costos que el arrendatario habría evitado de no haber realizado el acuerdo.

**Medición posterior:** Cada una de las cuotas del arrendamiento se dividirá en dos partes que representan los gastos financieros y la reducción del préstamo por pagar. Los gastos financieros totales se distribuirán entre los periodos que constituyan el plazo del arrendamiento con base en la tasa de interés efectiva calculada para el arrendamiento. Los pagos contingentes que realice el arrendador se reconocerán como gastos en los periodos en los que se incurra en ellos.

Para la medición posterior del activo recibido en arrendamiento, la Universidad del Tolima aplicará la política que corresponda, de acuerdo con la clasificación del activo.

Para el cálculo de la depreciación o amortización de los activos recibidos en arrendamiento, la Universidad del Tolima utilizará la misma política definida para los demás activos similares que posea. Si no existe certeza razonable de que el arrendatario obtendrá la propiedad al término del plazo del arrendamiento, el activo se depreciará totalmente durante el periodo que sea menor entre su vida útil y el plazo del arrendamiento.

### ➤ **Activos biológicos**

La Universidad del Tolima reconocerá como activos biológicos, los animales vivos y las plantas, que se empleen en el desarrollo de la actividad agrícola. No se reconocerán como activos biológicos las plantas productoras, es decir, las empleadas en la elaboración o suministro de productos agrícolas, que se espera generen productos agrícolas durante más de un periodo contable y tengan una probabilidad remota de ser vendidas como producto agrícola, a excepción de las ventas incidentales de raleos y podas. Dichas plantas productoras se reconocerán de acuerdo con la política de Propiedades, Planta y Equipo.

Una actividad agrícola es la gestión que realiza la entidad para la transformación biológica y la recolección de activos biológicos a fin de venderlos, distribuirlos en forma gratuita o a precios de no mercado, consumirlos u obtener de ellos productos agrícolas u otros activos biológicos adicionales que se esperan vender, distribuir en forma gratuita o a precios de no mercado o consumir.

La transformación biológica de los activos comprende los procesos de crecimiento, degradación, producción y procreación, que son la causa de los cambios cualitativos o cuantitativos en los activos biológicos. Los productos agrícolas son los productos recolectados que proceden de los activos biológicos.



Los activos biológicos que se utilicen para investigación, educación, entretenimiento, esparcimiento o para cualquier otra actividad que no sea una actividad agrícola, se contabilizarán de acuerdo con la política de Propiedades, Planta y Equipo.

Los desembolsos relacionados con el proceso de transformación del activo biológico se reconocerán como gasto en el resultado del periodo si el activo biológico se mide a valor de mercado menos los costos de disposición o al costo de reposición. En caso de que se mida al costo, los desembolsos relacionados con el proceso de transformación incrementarán su valor.

Los productos agrícolas que provengan de los activos biológicos o plantas productoras **se reconocerán, en el punto de cosecha o recolección, como inventarios o activos biológicos según corresponda.** La cosecha o recolección es la separación del producto del activo biológico o el cese de los procesos vitales de un activo biológico.

**Medición inicial:** Un activo biológico se medirá al valor de mercado menos los costos de disposición. La diferencia entre el valor de mercado menos los costos de disposición y el precio de compra del activo biológico se reconocerá como ingreso o gasto en el resultado del periodo. Los demás costos asociados con la transacción se reconocerán como gasto en el resultado del periodo.

Si el valor de mercado no se puede determinar en forma fiable, el activo biológico se medirá por su costo de reposición y si no hay una medición fiable del costo de reposición, la Universidad del Tolima medirá el activo al costo, el cual comprende todas las erogaciones directamente relacionadas con la adquisición del activo biológico y con su proceso de transformación.

Cuando se adquiera un activo biológico en una transacción sin contraprestación, la Universidad del Tolima medirá el activo adquirido de acuerdo con la política de Ingresos de Transacciones sin Contraprestación. En todo caso, al valor determinado, se le adicionará cualquier desembolso que sea directamente atribuible a la preparación del activo para el uso que se pretende darle.

Los productos agrícolas se medirán, en el punto de cosecha o recolección, al valor de mercado menos los costos de disposición. Este valor será el costo por el cual se reconocerá el producto agrícola trasladado al inventario y se contabilizará como un menor valor del activo biológico del cual procede el producto agrícola. En caso de que el producto agrícola provenga de un activo biológico medido al costo, el producto agrícola que se reconozca como inventario afectará el ingreso en el resultado del periodo.

**Medición posterior:** Tras su reconocimiento inicial, los activos biológicos que se esperen vender a precios de mercado se medirán al valor de mercado menos los costos de disposición o, a falta de este, por el costo de reposición. Por su parte, los activos biológicos que se esperan distribuir en forma gratuita o a precios de no mercado, se medirán por el costo de reposición. Cualquier diferencia entre el valor en libros del activo biológico y el valor de mercado menos los costos de disposición, o el costo de reposición, se reconocerán en el resultado del periodo.

En ocasiones, el costo de un activo biológico podrá emplearse como una aproximación del valor de mercado o del costo de reposición. Esto sucederá cuando el activo biológico no haya tenido una transformación biológica significativa desde cuando se haya incurrido en los primeros costos o, cuando se espere que no sea importante el impacto de la transformación biológica en el valor del activo biológico.

Si la Universidad del Tolima tiene contratos para vender sus activos biológicos o productos agrícolas en una fecha futura, no utilizará los precios pactados en dichos contratos para medir el valor de mercado; por tal motivo, no ajustará el valor de mercado de un activo biológico, o de un producto agrícola, debido a la existencia de un contrato.

Los activos biológicos medidos al valor de mercado o al costo de reposición no serán objeto de amortización ni de deterioro.

Si el valor de mercado o el costo de reposición no se pueden medir en forma fiable, el activo biológico se medirá posteriormente por su costo menos la amortización acumulada menos el deterioro acumulado. Una vez que el valor de mercado o el costo de reposición de estos activos biológicos se puedan medir en forma fiable, la Universidad del Tolima los medirá a su valor de mercado menos los costos de disposición o al costo de reposición, según corresponda. Para el cálculo de la amortización, la entidad considerará los mismos criterios que establece la política de propiedades, planta y equipo para determinar la depreciación.

En relación con el deterioro, considerará lo estipulado en la política de deterioro del valor de los activos generadores de efectivo y en la política de deterioro del valor de los activos no generadores de efectivo.

### ➤ **Activos intangibles**

La Universidad del Tolima reconocerá como activos intangibles, los recursos identificables, de carácter no monetario y sin apariencia física, sobre los cuales la entidad tiene el control, espera obtener beneficios económicos futuros o potencial de servicio, y puede realizar mediciones fiables. Estos activos se caracterizan porque no se espera venderlos en el curso de las actividades de la entidad y se prevé usarlos durante más de un periodo contable.

Un activo intangible es identificable cuando es susceptible de separarse de la entidad y, en consecuencia, venderse, transferirse, entregarse en explotación, arrendarse o intercambiarse, ya sea individualmente, o junto con otros activos identificables o pasivos con los que guarde relación, independientemente de que la entidad tenga o no la intención de llevar a cabo la separación. Un activo intangible también es identificable cuando surge de acuerdos vinculantes incluyendo derechos contractuales u otros derechos legales.

**Medición Inicial:** La Universidad del Tolima medirá inicialmente un activo intangible al costo, el cual dependerá de la forma en que se obtenga el intangible.

**Activos intangibles generados internamente:** Los desembolsos que se realicen en la fase de investigación se separarán de aquellos que se realicen en la fase de desarrollo. Los primeros se reconocerán como gastos en el resultado del periodo en el momento en que se produzcan y los segundos formarán parte de los componentes del costo de los activos intangibles desarrollados internamente siempre y cuando cumplan con los criterios de reconocimiento para la fase de desarrollo. Si no es posible separar los desembolsos en las fases de investigación y desarrollo, estos se tratarán como si se hubieran realizado en la fase de investigación.

El costo de un activo intangible que surja en la fase de desarrollo comprenderá, entre otros los siguientes:

Costos de materiales y servicios utilizados o consumidos en la generación del activo intangible

Costos de beneficios a los empleados relacionados con la generación del activo intangible Honorarios para registrar los derechos legales, y

Amortización de patentes y licencias que se utilizan para generar activos intangibles.

**Medición posterior:** Tras el reconocimiento inicial, los activos intangibles se medirán por su costo menos la amortización acumulada menos el deterioro acumulado.

La amortización es la distribución sistemática del valor amortizable de un activo intangible durante su vida útil.

Por su parte, el valor amortizable de un activo intangible es el costo del activo menos su valor residual.

La amortización iniciará cuando el activo esté disponible para su utilización, es decir, cuando se encuentre en la ubicación y condiciones necesarias para que pueda operar de la forma prevista por la administración de la Universidad del Tolima. El cargo por amortización de un periodo se reconocerá como gasto en el resultado de este, salvo que deba incluirse en el valor en libros de otros activos.

La amortización acumulada de un activo intangible estará en función del valor residual, la vida útil y el método de amortización.

El valor residual de un activo intangible es el valor estimado que la Universidad del Tolima podría obtener por la disposición del activo intangible si el activo tuviera la edad y condición esperadas al término de su vida útil. Este valor se determinará con referencia a un mercado o al compromiso que se haya pactado con un tercero. Para determinar el valor residual, se deducirán los costos estimados de disposición del activo.

Se asumirá que el valor residual del activo intangible es nulo o igual a cero si no existe un compromiso, por parte de un tercero, de comprar el activo al final de su vida útil o si no existe un mercado activo para el intangible que permita determinar con referencia al mismo,

el valor residual al final de la vida útil. Un valor residual distinto de cero implica que la Universidad del Tolima espera disponer del activo intangible antes de que termine su vida económica, entendida como el periodo durante el cual se espera que un activo sea utilizable económicamente, por parte de uno o más usuarios, o como la cantidad de unidades de producción o similares que uno o más usuarios esperan obtener de él.

La vida útil de un activo intangible dependerá del periodo durante el cual la entidad espere recibir los beneficios económicos o el potencial de servicio asociados al activo. Esta se determinará en función del tiempo durante el cual la entidad espere utilizar el activo o del número de unidades de producción o similares que obtendría de él. Si no es posible hacer una estimación fiable de la vida útil de un activo intangible, se considerará que este tiene vida útil indefinida y no será objeto de amortización.

La vida útil de los activos intangibles estará dada por el menor periodo entre el tiempo en que se obtendrían los beneficios económicos o el potencial de servicio esperado y el plazo establecido conforme a los términos contractuales, siempre y cuando el activo intangible se encuentre asociado a un derecho contractual o legal.

La vida útil de un activo intangible asociado a un derecho contractual o legal fijado por un plazo limitado que puede renovarse incluirá el periodo de renovación cuando exista evidencia que respalde que la renovación no tiene un costo significativo. Si el costo de la renovación es significativo en comparación con los beneficios económicos futuros o el potencial de servicio que se espera fluya hacia la Universidad como resultado de esta, estos costos formarán parte del costo de adquisición de un nuevo activo intangible en la fecha de renovación.

La Universidad del Tolima elegirá como método de amortización el método lineal.

Los activos intangibles de la Universidad del Tolima se amortizarán por el método de línea recta sobre el 100% de su costo según la vida útil proyectada, a menos que se pueda calcular su valor residual; la cual se establece así:

Licencias de Software: entre 4 y 10 años o indefinida si aplica.

Licencias de Base de datos: 1año o según la duración del contrato.

Independiente de la intención que se tenga con el activo, la amortización solo cesará en el momento en el que la Universidad del Tolima realice la transferencia de riesgos y beneficios a un tercero o la baja en cuentas del mismo.

### ➤ **Costos de financiación**

Los costos de financiación son aquellos en los que la Universidad del Tolima incurre y que están relacionados con los fondos que ha tomado prestados. Incluyen comisiones e intereses, y cargas financieras relativas a los arrendamientos financieros; además, incluyen las diferencias de cambio procedentes de préstamos en moneda extranjera en la medida en que se consideren como ajustes de los costos de financiación.

La Universidad del Tolima reconocerá como un mayor valor de los activos, los costos de financiación directamente atribuibles a la adquisición, construcción, desarrollo o producción, de un activo apto.

Un activo apto es aquel que requiere necesariamente de un **periodo sustancial** antes de estar listo para el uso al que está destinado, o para la venta o distribución en forma gratuita o a precios de no mercado.

Los demás costos de financiación se reconocerán como gastos en el periodo en que se incurra en ellos.

Cuando los fondos que originan los costos de financiación se puedan asociar específicamente a un activo apto, la Universidad del Tolima capitalizará el valor de dichos costos incurridos durante el periodo contable, deduciendo los rendimientos obtenidos por la inversión temporal de tales fondos.

Si los fondos se obtienen a través de préstamos genéricos, la entidad determinará el valor de los costos por financiación aplicando una tasa de capitalización a los desembolsos efectuados en dicho activo. La tasa de capitalización corresponde al promedio ponderado de los costos de financiación relacionados con los préstamos recibidos por la entidad que han estado vigentes en el periodo.

No harán parte de este cálculo, los fondos y costos por financiación que se hayan asociado específicamente a un activo apto. El valor de los costos de financiación que la Universidad del Tolima capitalice durante el periodo, no excederá el total de costos de financiación incurridos durante ese mismo periodo.

Cuando el valor en libros o el costo final del activo al cual se le han capitalizado costos de financiación exceda su valor recuperable, su valor neto de realización o su costo de reposición (según corresponda), se reducirá el valor en libros o se dará de baja el activo de acuerdo con las políticas correspondientes. En ciertos casos, el valor reducido o dado de baja se recuperará y se podrá reponer de acuerdo con las políticas que correspondan.

**Inicio de la capitalización de los costos de financiación:** La capitalización de los costos de financiación comenzará en la fecha en la que la Universidad del Tolima cumpla por primera vez, todas y cada una de las siguientes condiciones:

Incurrir en desembolsos relacionados con la adquisición, construcción, desarrollo o producción del activo;

Incurrir en costos de financiación; y

Llevar a cabo las actividades necesarias en la preparación del activo para el fin previsto.

Los desembolsos relativos a un activo incluirán únicamente los desembolsos que hayan dado lugar a pagos en efectivo, transferencias de otros activos o asunción de pasivos que devenguen intereses. El valor de los desembolsos se reducirá por la cuantía de los anticipos

y ayudas recibidas en relación con el activo. La Universidad del Tolima podrá usar el valor en libros promedio del activo (incluyendo los costos de financiación capitalizados anteriormente) durante un periodo como una aproximación de los desembolsos a los que se les aplique la tasa de capitalización en ese periodo.

**Suspensión de la capitalización de los costos de financiación:** La Universidad del Tolima suspenderá la capitalización de los costos de financiación durante los periodos en los que se haya interrumpido el desarrollo de las actividades necesarias para dejar el activo en condiciones de uso, venta o distribución en forma gratuita o a precios de no mercado, siempre que dicha interrupción se extienda de manera significativa en el tiempo. Durante este periodo de interrupción, los costos de financiación se reconocerán como gasto en el resultado del periodo. Sin embargo, la Universidad del Tolima no suspenderá la capitalización cuando una demora temporal sea necesaria como parte del proceso de preparación de un activo para el uso previsto.

**Finalización de la capitalización de los costos de financiación:** La capitalización de los costos de financiación finalizará cuando se completen todas, o prácticamente todas, las actividades necesarias para dejar el activo en condiciones de uso, venta o distribución en forma gratuita o a precios de no mercado, según corresponda. Por lo tanto, los costos por financiación posteriores en que incurra la Universidad del Tolima se reconocerán como gasto en el resultado del periodo.

Cuando la Universidad del Tolima complete la construcción de un activo por partes y cada parte se pueda utilizar por separado mientras continúe la construcción de las restantes, la Universidad del Tolima cesará la capitalización de los costos de financiación una vez estén terminadas, sustancialmente, todas las actividades necesarias en la preparación de esa parte para el uso previsto.

➤ **Deterioro del valor de los activos generadores de efectivo y no generadores de efectivo**

El deterioro de valor de un activo generador de efectivo es una pérdida en los beneficios económicos futuros de dicho activo, adicional al reconocimiento sistemático realizado a través de la depreciación o amortización. El deterioro de un activo generador de efectivo, por tanto, refleja una disminución en los beneficios económicos futuros que el activo le generará a la Universidad del Tolima que es la entidad que lo controla.

Los activos generadores de efectivo son activos que se tienen con el objetivo fundamental de generar beneficios económicos futuros acordes con un rendimiento de mercado, es decir, activos a través de cuyo uso la Universidad del Tolima pretende generar entradas de efectivo y obtener un rendimiento que refleje el riesgo que implica su posesión.

**Medición del valor recuperable:** El valor recuperable es el mayor entre el valor de mercado del activo menos los costos de disposición y su valor en uso. El valor en uso es el valor presente de los flujos futuros de efectivo que se espera obtener de un activo generador de efectivo.

No siempre será necesario determinar el valor de mercado del activo menos los costos de disposición y su valor en uso. Si cualquiera de esos valores excede el valor en libros del activo, no habrá deterioro del valor y no será necesario estimar el otro valor.

Si no es factible medir el valor de mercado del activo menos los costos de disposición, la entidad podrá utilizar el valor en uso del activo como su valor recuperable.

El valor recuperable se calculará para un activo individual, a menos que el activo no genere entradas de efectivo que sean, en buena medida, independientes de las producidas por otros activos o grupos de activos.

**Periodicidad en la comprobación del deterioro de valor:** Como mínimo al final del periodo contable, la Universidad del Tolima evaluará si existen indicios de deterioro del valor de sus activos generadores de efectivo. Si existe algún indicio, la Universidad del Tolima estimará el valor recuperable del activo para comprobar si efectivamente se encuentra deteriorado; en caso contrario, la entidad no estará obligada a realizar una estimación formal del valor recuperable.

**Indicios de deterioro del valor de los activos:** Para determinar si hay indicios de deterioro del valor de sus activos, la Universidad del Tolima recurrirá, entre otras, a las siguientes fuentes externas e internas de información:

**Fuentes externas de información:**

Durante el periodo, el valor de mercado del activo ha disminuido significativamente más que lo que se esperaría como consecuencia del paso del tiempo o de su uso normal.

Durante el periodo, han tenido lugar, o van a tener lugar en un futuro inmediato, cambios significativos con una incidencia adversa sobre la Universidad del Tolima, los cuales están relacionados con el mercado al que está destinado el activo o, con el entorno legal, económico, tecnológico o de mercado en el que opera la entidad.

Durante el periodo, las tasas de interés de mercado, u otras tasas de mercado de rendimiento de inversiones, han tenido incrementos que probablemente afecten la tasa de descuento utilizada para calcular el valor en uso del activo, de forma que disminuya su valor recuperable significativamente.

**Fuentes internas de información:**

Se dispone de evidencia sobre la obsolescencia o deterioro físico del activo.

Durante el periodo, han tenido lugar, o se espera que tengan lugar en un futuro inmediato, cambios significativos en la manera como se usa o se espera usar el activo, los cuales afectarán desfavorablemente el beneficio económico que el activo le genera a la Universidad del Tolima. Estos cambios incluyen el hecho de que el activo esté ocioso, planes de discontinuación o reestructuración de la operación a la que pertenece

el activo, los planes para disponer el activo antes de la fecha prevista y la reconsideración de la vida útil de un activo ya no como indefinido sino como finita.

Se decide detener la construcción del activo antes de su finalización o de su puesta en condiciones de funcionamiento.

Se dispone de evidencia procedente de informes internos que indican que el rendimiento económico del activo es, o va a ser, inferior al esperado.

Entre la evidencia que la Universidad del Tolima puede allegar para documentar la existencia de indicios internos del deterioro del valor se encuentran, entre otros:

Opiniones de expertos, planos, fotografías, videos o declaraciones del personal interno acerca de la situación operativa de los activos cuyo deterioro físico se pretende probar;

Cambios de uso ordenados por la entidad;

Reestructuraciones;

Informes de producción;

Indicadores de gestión;

Flujos de efectivo significativamente mayores a los presupuestados inicialmente para operar o mantener el activo;

Flujos netos de efectivo reales (o resultados) derivados de la operación del activo que sean significativamente inferiores a los presupuestados;

Incrementos significativos de las pérdidas originalmente presupuestadas procedentes del activo;

O pérdidas de operación o flujos netos negativos de efectivo para el activo que se registren cuando se sumen las cifras del periodo corriente más las cifras presupuestadas para el futuro.

**Medición del valor recuperable:** El valor recuperable es el mayor entre el valor de mercado del activo menos los costos de disposición y su valor en uso. El valor en uso es el valor presente de los flujos futuros de efectivo que se espera obtener de un activo generador de efectivo.

No siempre será necesario determinar el valor de mercado del activo menos los costos de disposición y su valor en uso. Si cualquiera de esos valores excede el valor en libros del activo, no habrá deterioro del valor y no será necesario estimar el otro valor.

Si no es factible medir el valor de mercado del activo menos los costos de disposición, la entidad podrá utilizar el valor en uso del activo como su valor recuperable

**Valor de mercado menos los costos de disposición:** El valor de mercado se determinará conforme a lo definido en el marco normativo para entidades de gobierno. Los costos de disposición, diferentes de aquellos reconocidos como pasivos, se deducirán al calcular el valor de mercado menos los costos de disposición. Estos costos incluyen, entre otros, costos de carácter legal, timbres y otros impuestos de la transacción similares, costos de



desmantelamiento o desplazamiento del activo, así como todos los demás costos incrementales en los que incurre para dejar el activo en condiciones de venta.

No son costos incrementales directamente relacionados y atribuibles a la disposición del activo, los beneficios por terminación del vínculo laboral o contractual y otros costos asociados con la reducción del tamaño o la reorganización de un negocio que implique la venta o disposición por otra vía de un activo.

**Valor en uso:** El valor en uso corresponderá al valor presente de los flujos futuros de efectivo estimados que se espere obtener de un activo o unidad generadora de efectivo.

La estimación del valor en uso de un activo conllevará los siguientes pasos:

Estimar las entradas y salidas futuras de efectivo derivadas tanto de la utilización continuada del activo como de su disposición final y

Aplicar la tasa de descuento adecuada a estos flujos de efectivo futuros.

Al medir el valor en uso, las estimaciones de los flujos de efectivo futuros incluirán:

Proyecciones de entradas de efectivo procedentes de la utilización continuada del activo.

Proyecciones teniendo en cuenta los presupuestos financieros más recientes,

Al medir el valor en uso, las estimaciones de los flujos de efectivo futuros se excluirán:

Estimaciones de entradas o salidas de efectivo que se espere surjan de reestructuraciones futuras o de mejoras del rendimiento de los activos;

Entradas o salidas de efectivo por actividades de financiación;

Las proyecciones cubrirán como máximo un periodo de cinco años, salvo que pueda justificarse un plazo mayor.

Estimar las proyecciones de flujos de efectivo para el periodo posterior. Para lo anterior se extrapolará las proyecciones de los literales anteriores utilizando escenarios con una tasa de crecimiento nula o decreciente, salvo que se pueda justificar el uso de una tasa creciente.

Las estimaciones de los flujos de efectivo futuros no incluirán entradas de efectivo procedentes de activos que generen entradas de efectivo independientes, en buena medida, de las entradas procedentes del activo que se esté revisando; ni incluirán pagos relacionados con obligaciones reconocidas en el pasivo.

La tasa o tasas de descuento a utilizar serán las tasas antes de impuestos que reflejen las evaluaciones actuales del mercado correspondientes tanto al valor temporal del dinero

como a los riesgos específicos del activo para los cuales las estimaciones de flujos de efectivo futuros no se hayan ajustado.

La tasa a utilizar podrá ser:

- a. El costo promedio ponderado del capital determinado empleando técnicas como el Modelo de Precios de los Activos Financieros;
- b. La tasa de interés incremental de los préstamos tomados por la Universidad del Tolima; y
- c. Otras tasas de interés de mercado para los préstamos.

No obstante, la tasa empleada se ajustará para:

- a. Reflejar el modo en que el mercado evalúa los riesgos específicos asociados a los flujos de efectivo estimados de los activos y
- b. Excluir los riesgos que no tengan relevancia en los flujos de efectivo estimados de los activos o los riesgos para los cuales, los flujos de efectivo estimados se hayan ajustado

La Universidad del Tolima podrá incluir, en el cálculo de los flujos futuros o en la determinación de la tasa, los siguientes factores:

Expectativas sobre posibles variaciones en el valor o en la distribución temporal de dichos flujos de efectivo futuros,

El valor del dinero en el tiempo,

El precio por la incertidumbre inherente en el activo,

Otros factores como la iliquidez que los participantes en el mercado reflejarían al poner precio a los Flujos de efectivo futuros.

**Estimación de los flujos futuros de efectivo:** El cálculo del valor en uso reflejará la estimación de los flujos futuros de efectivo que la Universidad del Tolima espere obtener del activo. Para tal efecto, la entidad realizará las siguientes acciones:

a. Efectuar las proyecciones de los flujos de efectivo teniendo en cuenta hipótesis razonables y fundamentadas que representen las mejores estimaciones de la Universidad del Tolima sobre el conjunto de las condiciones económicas que se presenten a lo largo de la vida útil restante del activo, otorgando un peso más significativo a las evidencias externas a la entidad.

b. Proyectar los flujos de efectivo teniendo en cuenta los presupuestos o pronósticos financieros más recientes, que se hayan aprobado por la Universidad del Tolima, excluyendo cualquier estimación de entradas o salidas de efectivo que se espere surjan de reestructuraciones futuras o de mejoras del rendimiento de los activos; la proyección tampoco incluirá entradas o salidas de efectivo por actividades de financiación, ni cobros o pagos por el impuesto a las ganancias. Las proyecciones basadas en estos presupuestos o

pronósticos cubrirán como máximo un periodo de cinco años, salvo que pueda justificarse un plazo mayor.

c. Estimar las proyecciones de flujos de efectivo para el periodo posterior al cubierto por los presupuestos o pronósticos más recientes. Con este fin, la Universidad del Tolima extrapolará las proyecciones de los literales anteriores utilizando escenarios con una tasa de crecimiento nula o decreciente, salvo que se pueda justificar el uso de una tasa creciente. Esta tasa de crecimiento no excederá la tasa media de crecimiento a largo plazo para los productos o industrias, para Colombia y para el mercado en el que se utilice el activo, a menos que se pueda justificar una tasa de crecimiento mayor.

Las estimaciones de los flujos de efectivo futuros incluirán lo siguiente:

Proyecciones de entradas de efectivo procedentes de la utilización continuada del activo, teniendo en cuenta el estado actual del activo;

Proyecciones de salidas de efectivo en las que sea necesario incurrir para generar las entradas de efectivo por la utilización continuada del activo (incluyendo, en su caso, los pagos necesarios en la preparación del activo para su utilización), las cuales puedan atribuirse directamente o distribuirse a dicho activo según una base razonable y uniforme; y

Flujos netos de efectivo que, en su caso, se recibirían o pagarían por la disposición del activo al final de su vida útil.

Las estimaciones de los flujos de efectivo futuros no incluirán entradas de efectivo procedentes de activos que generen entradas de efectivo independientes, en buena medida, de las entradas procedentes del activo que se esté revisando; ni incluirán pagos relacionados con obligaciones reconocidas en el pasivo.

Los flujos de efectivo futuros en moneda extranjera se estimarán en la moneda en la que vayan a generarse y se actualizarán utilizando la tasa de descuento adecuada para el contexto económico de esa moneda. La Universidad del Tolima convertirá el valor presente aplicando la tasa de cambio al contado en la fecha del cálculo del valor en uso.

**Determinación de la tasa de descuento aplicable:** La tasa o tasas de descuento a utilizar serán las tasas antes de impuestos que reflejen las evaluaciones actuales del mercado correspondientes tanto al valor temporal del dinero como a los riesgos específicos del activo para los cuales las estimaciones de flujos de efectivo futuros no se hayan ajustado.

La tasa a utilizar podrá ser:

El costo promedio ponderado del capital determinado empleando técnicas como el modelo de precios de los activos financieros;

La tasa de interés incremental de los préstamos tomados por la Universidad del Tolima; y

Otras tasas de interés de mercado para los préstamos.

No obstante, la tasa empleada se ajustará para:

Reflejar el modo en que el mercado evalúa los riesgos específicos asociados a los flujos de efectivo estimados de los activos y

Excluir los riesgos que no tengan relevancia en los flujos de efectivo estimados de los activos o los riesgos para los cuales, los flujos de efectivo estimados se hayan ajustado.

Las estimaciones de los flujos de efectivo futuros y de la tasa de descuento tendrán en cuenta hipótesis uniformes sobre los incrementos de precios debidos a la inflación general.

Por tanto, si la tasa de descuento incluye el efecto de los incrementos de precios debidos a la inflación general, los flujos de efectivo futuros se estimarán en términos nominales. Por el contrario, si la tasa de descuento excluye el efecto de los incrementos de precios debidos a la inflación general, los flujos de efectivo futuros se estimarán en términos reales, pero incluirán incrementos o decrementos futuros en los precios específicos.

La Universidad del Tolima podrá incluir, en el cálculo de los flujos futuros o en la determinación de la tasa, los siguientes factores:

Las expectativas sobre posibles variaciones en el valor o en la distribución temporal de dichos flujos de efectivo futuros;

El valor del dinero en el tiempo;

El precio por la incertidumbre inherente en el activo; y

Otros factores como la iliquidez que los participantes en el mercado reflejarían al poner precio a los flujos de efectivo futuros, los cuales la Universidad del Tolima espera se deriven del activo.

### **Medición del deterioro del valor de los activos**

**Activos individualmente considerados:** El valor en libros de un activo se reducirá hasta que alcance su valor recuperable cuando este último sea inferior al valor en libros. Esa reducción será una pérdida por deterioro del valor que se reconocerá como gasto en el resultado del periodo.

Luego del reconocimiento de una pérdida por deterioro del valor, los cargos por depreciación del activo se ajustarán en los periodos futuros. Esto con el fin de distribuir el valor en libros revisado del activo, menos su eventual valor residual, de una forma sistemática a lo largo de su vida útil restante.

**Unidades generadoras de efectivo:** El deterioro del valor se estimará para un activo individualmente considerado, salvo que no genere entradas de efectivo que sean, en buena

medida, independientes de las producidas por otros activos. Si no es posible estimar el valor recuperable de un activo individualmente considerado, la Universidad del Tolima evaluará el deterioro de la unidad generadora de efectivo a la que pertenece el activo.

Si un activo no generador de efectivo contribuye a una unidad generadora de efectivo, se asignará una proporción del valor en libros de ese activo a la unidad generadora de efectivo, para tal efecto, la Universidad del Tolima establecerá la proporción en la que el potencial de servicio del activo no generador de efectivo contribuye a la unidad generadora de efectivo.

La asignación se realizará antes de la estimación del valor recuperable de la unidad generadora de efectivo.

Si existe un mercado activo para los productos elaborados por un activo o un grupo de activos, uno u otros se identificarán como una unidad generadora de efectivo, incluso si alguno o todos los productos elaborados se utilizan internamente. Si las entradas de efectivo generadas por cualquier activo o unidad generadora de efectivo están afectadas por precios internos de transferencia, la Universidad del Tolima utilizará la mejor estimación sobre el precio futuro que podría alcanzarse para transacciones realizadas en condiciones de independencia mutua. Para el efecto, se estimarán:

Las entradas de efectivo futuras empleadas para determinar el valor en uso del activo o de la unidad generadora de efectivo y

Las salidas de efectivo futuras empleadas para determinar el valor en uso de otros activos o unidades generadoras de efectivo afectadas por precios internos de transferencia.

Las unidades generadoras de efectivo se identificarán de manera uniforme de un periodo a otro y estarán formadas por el mismo activo o tipos de activos, salvo que se justifique un cambio.

Se reconocerá una pérdida por deterioro del valor de una unidad generadora de efectivo si su valor recuperable es menor que el valor en libros de la unidad.

Para reducir el valor en libros de los activos que componen la unidad, la pérdida por deterioro del valor se distribuirá entre los activos de la unidad prorrateando en función del valor en libros de cada uno de los activos de la unidad. No obstante, si la unidad generadora de efectivo tiene asignado un activo o parte de un activo no generador de efectivo, a este no se le asignará pérdida por deterioro.

Estas reducciones del valor en libros se tratarán como pérdidas por deterioro del valor de los activos individuales y se reconocerán como gasto en el resultado del periodo.

Cuando la Universidad del Tolima distribuya una pérdida por deterioro del valor entre los activos que componen la unidad generadora de efectivo, no reducirá el valor en libros de un activo por debajo del mayor valor entre:

Su valor en uso (si se puede determinar),

Su valor de mercado menos los costos de disposición (si se puede determinar), y

Cero.

El valor de la pérdida por deterioro que no pueda asignarse al activo en cuestión se repartirá proporcionalmente entre los demás activos que compongan la unidad.

**Reversiones de las pérdidas por deterioro de valor:** La Universidad del Tolima evaluará, al final del periodo contable, si existe algún indicio de que la pérdida por deterioro del valor reconocida en periodos anteriores ya no existe o podría haber disminuido. Si existe tal indicio, la entidad estimará nuevamente el valor recuperable del activo.

### ➤ **Cuentas por pagar**

Se reconocerán como cuentas por pagar las obligaciones adquiridas por la Universidad del Tolima con terceros, originadas en el desarrollo de sus actividades y de las cuales se espere a futuro, la salida de un flujo financiero fijo o determinable a través de efectivo, equivalentes al efectivo u otro instrumento.

#### **Clasificación:**

La Universidad del Tolima clasificará todas sus cuentas por pagar sin perjuicio alguno, en las categorías de costo.

**Medición inicial:** Se medirá sus cuentas por pagar, por el valor de la transacción.

**Medición posterior:** Con posterioridad al reconocimiento, las cuentas por pagar se mantendrán por el valor de la transacción.

**Baja en cuentas:** Las cuentas por pagar se darán de baja cuando se extingan las obligaciones que la originaron, esto es, cuando la obligación se haya pagado, haya expirado, el acreedor renuncie a ella o se haya transferido a un tercero y cuando el acreedor renuncie al derecho de cobro o un tercero asuma la obligación de pago.

### ➤ **Prestamos por pagar**

Se reconocerán como préstamos por pagar, los recursos financieros recibidos por la entidad para su uso y de los cuales se espera, a futuro, la salida de un flujo financiero fijo o determinable, a través de efectivo, equivalentes al efectivo u otro instrumento.

**Medición Inicial:** Se medirán por el valor recibido.

Los costos incurridos por la transacción disminuirán el valor del préstamo. Los costos de transacción en los que se incurra con anterioridad al reconocimiento del préstamo se reconocerán como un activo diferido hasta tanto este se reconozca, momento en el cual se disminuirán del valor del préstamo afectando el activo diferido reconocido inicialmente.

Los costos de transacción son los costos incrementales directamente atribuibles al préstamo por pagar e incluyen, por ejemplo, honorarios y comisiones pagadas a asesores o abogados. Se entiende como un costo incremental, aquel en el que no se habría incurrido si a la entidad no se le hubiera concedido el préstamo.

**Medición posterior:** Con posterioridad al reconocimiento, los préstamos por pagar se medirán al costo amortizado, el cual corresponde al valor inicialmente reconocido más el costo efectivo menos los pagos de capital e intereses. El costo efectivo se calculará multiplicando el costo amortizado del préstamo por pagar por la tasa de interés efectiva. La tasa de interés efectiva es aquella que hace equivalentes los flujos contractuales del préstamo con su costo amortizado en la fecha de medición.

El costo efectivo se calculará multiplicando el valor en libros del instrumento por la tasa de interés efectiva, la cual corresponde a aquella que hace equivalentes los flujos contractuales del título con el valor inicialmente reconocido. El costo efectivo se reconocerá como un mayor valor del préstamo por pagar y como gasto en el resultado del periodo. No obstante, los gastos de financiación se reconocerán como mayor valor del activo financiado cuando los recursos obtenidos se destinen a financiar un activo apto, de conformidad con la política de costos de financiación.

Los intereses pagados disminuirán el valor de los préstamos por pagar, afectando el efectivo o equivalentes al efectivo de acuerdo con la contraprestación pagada.

### ➤ **Beneficios a los empleados**

Los beneficios a los empleados comprenden todas las retribuciones que la Universidad del Tolima proporciona a sus trabajadores a cambio de sus servicios, incluyendo, cuando haya lugar, beneficios por terminación del vínculo laboral o contractual. Estos beneficios abarcan tanto los suministrados directamente a los empleados como a sus sobrevivientes, beneficiarios y/o sustitutos, según lo establecido en la normatividad vigente, en los acuerdos contractuales o en las obligaciones implícitas que dan origen al beneficio.

#### **Beneficios a los empleados a corto plazo:**

**Reconocimiento:** Se reconocerán como beneficios a los empleados a corto plazo, aquellos otorgados a los empleados que hayan prestado sus servicios a la Universidad del Tolima durante el periodo contable, cuya obligación de pago venza dentro de los 12 meses siguientes al cierre del mismo.

Hacen parte de dichos beneficios: Sueldos, prestaciones sociales y aportes a la seguridad social, incentivos pagados y beneficios no monetarios, entre otros.

Los beneficios a los empleados a corto plazo se reconocerán como un gasto o costo y un pasivo cuando la Universidad del Tolima consuma el beneficio económico o el potencial del servicio procedente del servicio prestado por el empleado a cambio de los beneficios otorgados.

**Medición:** Se medirán por el valor de la obligación derivada de los beneficios definidos al final del periodo contable, después de deducir cualquier pago anticipado si lo hubiera.

### **Beneficios a los empleados a largo plazo:**

Se reconocerán como beneficios a los empleados a largo plazo, los diferentes de los de corto plazo, de los de pos-empleo y de los correspondientes a la terminación del vínculo laboral o contractual, que se hayan otorgado a los empleados con vínculo laboral vigente y cuya obligación de pago no venza dentro de los 12 meses siguientes al cierre del periodo en el cual los empleados hayan prestado sus servicios.

Entre los beneficios a los empleados a largo plazo se incluyen los siguientes: Premios o bonificaciones por antigüedad u otros beneficios por largo tiempo de servicio. Beneficios por invalidez permanente a cargo de la entidad y beneficios a recibir a partir de los 12 meses del cierre del periodo en el que se hayan ganado.

Los beneficios a los empleados a largo plazo se reconocerán como un gasto o costo y como un pasivo cuando la Universidad del Tolima consuma el beneficio económico o el potencial de servicio procedente del servicio prestado por el empleado a cambio de los beneficios otorgados.

**Medición:** Los beneficios a los empleados a largo plazo se medirán, como mínimo, al final del periodo contable por el valor presente de la obligación derivada de los beneficios definidos, calculado utilizando la tasa de mercado de los TES emitidos por el gobierno nacional con plazos similares a los estimados para el pago de las obligaciones.

### **Beneficios por terminación del vínculo laboral o contractual:**

La Universidad del Tolima reconocerá como beneficios por terminación del vínculo laboral o contractual, aquellos a los cuales la entidad está comprometida por ley, por contrato u otro tipo de acuerdo, o por una obligación implícita, cuando se dan por terminados los contratos laborales anticipadamente o cuando el empleado acepta una oferta de beneficios en compensación por la terminación del vínculo laboral o contractual. Estas obligaciones se sustentarán en la existencia de un plan formal para efectuar la terminación anticipada del vínculo laboral y en la imposibilidad de retirar la oferta.

Los beneficios por terminación del vínculo laboral o contractual se reconocerán como un pasivo y un gasto en el resultado del periodo.

**Medición:** Se medirán por la mejor estimación del desembolso que se requeriría para cancelar la obligación al finalizar el periodo contable.

Cuando los beneficios por terminación se deban pagar a partir de los 12 meses siguientes a la finalización del periodo contable, se medirán por el valor presente de la obligación derivada de los beneficios definidos, utilizando como factor de descuento la tasa de mercado de los TES emitidos por el Gobierno Nacional con plazos similares a los estimados para el pago de las obligaciones.



### **Beneficios a los empleados pos - empleo:**

Se reconocerán como beneficios pos - empleo a las pensiones a cargo de la Universidad del Tolima relacionadas con sus empleados, así como aquellas que, por disposiciones legales, hayan sido asumidas por la entidad, incluidas las de los ex trabajadores de sus entidades liquidadas, adscritas o vinculadas.

Si la Universidad del Tolima, en su calidad de responsable del pasivo pensional, debe reconocer y asumir el pago de los beneficios pos - empleo, reconocerá un gasto o costo y un pasivo cuando la entidad consuma el beneficio económico o el potencial de servicio procedente del servicio prestado por el empleado a cambio de los beneficios otorgados afectando el resultado del periodo.

Si al final del periodo contable existen activos con los cuales se liquidarán directamente las obligaciones, estos se reconocerán de manera independiente.

**Medición inicial:** Las pensiones a cargo de la Universidad del Tolima se medirán por el valor del cálculo actuarial realizado por el ministerio de hacienda a través de su aplicativo PASIVOCOL.

**Medición posterior:** Será responsabilidad de la Dirección de Servicios Administrativos mantener depuradas y actualizadas las bases de datos reportadas al Ministerio de Hacienda y Crédito Público con el fin de proporcionar información razonable para el cálculo actuarial de dichas obligaciones.

Será responsabilidad del área de Tesorería y contabilidad de la Universidad del Tolima realizar las conciliaciones para actualizar el saldo contable de los recursos mantenidos por la entidad en el FONPET así como cualquier otro recurso económico que la entidad tenga previsto para cubrir dichas obligaciones.

### **➤ Provisiones**

La Universidad del Tolima reconocerá una provisión cuando está obligada contractualmente o cuando existe una práctica del pasado que ha creado una obligación asumida.

Las provisiones de litigios, costos de contratos onerosos, y otras contingencias se reconocen cuando:

- La Universidad del Tolima tiene una obligación presente, ya sea legal o implícita, que surjan como resultado de hechos pasados, de los que puedan derivarse perjuicios patrimoniales y económicos;
- Es probable que vaya a ser necesaria una salida de recursos para liquidar la obligación;
- Sea posible estimar su monto confiablemente.

Las obligaciones pueden ser probables, posibles o remotas.

Es probable, cuando la probabilidad de ocurrencia es más alta que la probabilidad de que no ocurra, lo cual conlleva al reconocimiento de una provisión.

Es posible, cuando la probabilidad de ocurrencia es menor que la probabilidad de no ocurrencia, lo cual conlleva a la revelación de un pasivo contingente.

Es remota, cuando la probabilidad de ocurrencia del evento es prácticamente nula, en este caso no se reconocerá un pasivo ni será necesaria su revelación como pasivo contingente.

Probabilidad de pérdida	% de Pérdida		Registro en contabilidad
Alta	> del 50%		Provisión
Media	> 25%	< = 50%	Cuentas de Orden - Revelación
Baja	> 10%	<= 25%	Cuentas de Orden - Revelación
Remota	<10%		No se registra

Las provisiones se revisan en cada período y se ajustan para reflejar la mejor estimación que se tenga a la fecha del estado de situación financiera. Cuando el efecto del valor del dinero en el tiempo es importante, el monto de la provisión se reconoce por el valor presente de los desembolsos que se espera que sean necesarios para liquidar la obligación usando la mejor estimación. La tasa de descuento utilizada para determinar el valor presente es antes de impuestos y refleja el valor temporal del dinero, así como el riesgo específico relacionado con el pasivo en particular, de corresponder. El incremento de la provisión por el paso del tiempo se reconoce en el rubro gasto por intereses.

Las provisiones se revierten contra resultados cuando es menor la posibilidad de ocurrencia de que exista una salida de recursos para cancelar tal obligación.

### ➤ **Ingresos sin contraprestación**

La Universidad del Tolima es responsable del reconocimiento de los ingresos generados en desarrollo de su actividad misional. Para llevar a cabo un adecuado reconocimiento de los ingresos en la información financiera, la Universidad del Tolima observa la esencia de la transacción, el origen y el hecho generador que permita definir su clasificación en: ingresos originados de transacciones sin contraprestación y los producidos en transacciones con contraprestación.

Los ingresos de transacciones sin contraprestación, corresponden a las transferencias del Sistema General de Participaciones recibidas del Ministerio de Educación Nacional, las transferencias efectuadas por la Gobernación, las donaciones, entre otros. Generalmente, la Universidad del Tolima los obtiene como resultado de la facultad legal que tiene de exigir

cobros a cambio de bienes, derechos o servicios que no tienen valor de mercado y que son suministrados únicamente por el gobierno<sup>1</sup>.

Los descuentos y rebajas relacionadas a los ingresos, sin contraprestación, se reconocerán como un menor valor de los mismos.

Los recursos que reciba la Universidad del Tolima a favor de terceros no se reconocerán como ingresos, sino como pasivos, en la cuenta de Recursos a favor de terceros, del Catálogo General de Cuentas emitido por la CGN.

**Reconocimiento y medición de ingresos sin contraprestación:** Se reconocerán como ingresos de transacciones sin contraprestación, los recursos, monetarios o no monetarios, que reciba la Universidad del Tolima sin que deba entregar a cambio una contraprestación que se aproxime al valor de mercado del recurso que se recibe, es decir, la entidad no entrega nada a cambio del recurso recibido o si lo hace, el valor entregado es menor al valor de mercado del recurso recibido. También se reconocerán como ingresos de transacciones sin contraprestación aquellos que obtenga la entidad dada la facultad legal que esta tenga para exigir cobros a cambio de bienes, derechos o servicios que no tienen valor de mercado y que son suministrados únicamente por el gobierno.

Un ingreso de una transacción sin contraprestación se reconocerá cuando:

- a. La Universidad del Tolima tenga el control sobre el activo,
- b. Sea probable que fluyan, a la Universidad del Tolima, beneficios económicos futuros o potencial de servicio asociados con el activo; y
- c. El valor del activo pueda ser medido con fiabilidad.

Los recursos que reciba la entidad a favor de terceros no se reconocerán como ingresos de transacciones sin contraprestación, sino como pasivos.

Mientras que el derecho de cobro no sea claro, expreso y exigible<sup>2</sup>, la universidad del Tolima deberá controlar la información del hecho económico en cuentas de orden<sup>3</sup>.

A continuación, se describen los ingresos sin contraprestación relevantes en la Universidad del Tolima en la cual se estipulan los criterios de reconocimiento y medición:

**Transferencias:** Las transferencias se entienden como recursos monetarios o no monetarios recibidos de terceros en razón de: recursos entregados por otra entidad pública,

---

<sup>1</sup> Sobre el particular, ver las Normas para Reconocimiento, Medición, Revelación y Presentación de los Hechos Económicos de las Entidades de Gobierno, Capítulo IV Ingresos, su doctrina y normas modificatorias; emitidas por la CGN.

<sup>2</sup> Obligación clara: Aquella que es fácilmente inteligible y se entiende en un solo sentido. Expresa: En el que contiene la obligación debe constar en forma nítida el crédito – deuda, sin que para ello haya que acudir a suposiciones. Exigible: La obligación sea ejecutable, es decir, que puede demandarse su cumplimiento por no estar pendiente de plazo o una condición o de estarlo ya se cumplió, y tratándose de actos administrativos, que estos hayan perdido su fuerza ejecutoria.

<sup>3</sup> Concepto No. 20162000008681 del 17-03-2016 emitido por la CGN.

para el caso de la Universidad del Tolima, del Ministerio de Educación Nacional, y las transferencias efectuadas por la Gobernación.

Estos recursos pueden tener especificaciones sobre el uso o destinación de los mismos, es decir, estipulaciones, originados en la normatividad vigente o en acuerdos de carácter vinculante. En el caso que se presenten estipulaciones con restricciones, la Universidad del Tolima reconocerá un ingreso del periodo cuando se cumpla con los requerimientos de Control del Activo Transferido. Cuando se trate de estipulaciones con condiciones se reconocerá el recurso recibido contra un pasivo<sup>4</sup>, que se disminuirá contra el ingreso a medida que se cumplan los requerimientos asociados a su uso o destinación.

La siguiente tabla, señala el tratamiento contable de las transferencias.

PARTIDA	SE RECONOCERÁN CUANDO...	SE MEDIRÁN POR...
Transferencias en efectivo entre entidades de gobierno	La entidad cedente expida el acto administrativo <sup>5</sup> en el que establece la obligación por concepto de la transferencia, salvo que esté sujeta a condiciones, caso en el cual la Universidad del Tolima reconocerá un pasivo. En el caso de los recursos recibidos del Sistema General de Participaciones transferido por el Ministerio de Educación Nacional, el documento soporte para este tipo de	El valor recibido. Si se percibe en moneda extranjera, se debe considerar el tratamiento establecido en el Capítulo V, Numeral 2 de las Normas para el Reconocimiento, Medición, Revelación y Presentación de los hechos económicos de las entidades de gobierno.

<sup>4</sup> De acuerdo con las Normas para Reconocimiento, Medición, Revelación y Presentación de los Hechos Económicos de las entidades de gobierno, Capítulo IV Ingresos, en el caso de una transferencia con condiciones: “El pasivo se medirá inicialmente por el valor del activo reconocido y, posteriormente, por la mejor estimación del valor requerido para cancelar la obligación presente al cierre del periodo contable y la diferencia se reconocerá como ingreso o gasto en el resultado del periodo. La estimación tendrá en cuenta los riesgos y las incertidumbres relacionados con los sucesos que hacen que se reconozca un pasivo. Cuando el valor del dinero en el tiempo sea significativo, el pasivo se medirá por el valor presente del valor que se estima será necesario para cancelar la obligación” (p. 127).

<sup>5</sup> Esto según los procedimientos establecidos para cada tipo de recurso.

	transferencias corresponde al acto administrativo emitido por la Dirección Nacional de Planeación, así como el documento CONPES.	
Los bienes que reciba la Universidad del Tolima de otras entidades del sector público y las donaciones no monetarias)	La entidad transfiere el recurso	Se medirán por el valor de mercado del bien recibido, si no se tiene esta información por el costo de reposición, y a falta de este, se medirán por el valor en libros de los activos recibidos. para el caso de la universidad del Tolima se medirán con base en el valor de mercado representado en el acta de entrega del bien o por su valor en los estados financieros de la entidad que dona el bien.

**Estampillas:** Los Ingresos por Estampillas están compuestos por dos tipos de estampillas pro Universidad del Tolima y Estampillas pro Universidad Nacional de Colombia, estas partidas son recursos monetarios recibidos de terceros en razón de:

- a. El ingreso por Estampillas Pro Universidad del Tolima surge por los contratos celebrados entre terceros y la administración municipal y departamental, entidades descentralizadas y organismos adscritos o vinculados del orden municipal y departamental la Universidad del Tolima, obligación establecida por el Concejo Municipal de Ibagué según el acuerdo No.023 del 12 de agosto de 2010 y la Ordenanza Departamental No.057 del 28 de marzo de 2001.
- b. El ingreso por Estampillas Pro Universidad Nacional fue establecida mediante la Ley 1697 de 2013 “Por la cual se crea la estampilla Pro Universidad Nacional de Colombia y demás universidades estatales de Colombia”

Estos recursos pueden tener especificaciones sobre el uso o destinación de los mismos, es decir, estipulaciones, originados en la normatividad vigente o en acuerdos de carácter vinculante. En el caso que se presenten estipulaciones con restricciones, la Universidad del Tolima reconocerá un ingreso del periodo cuando se cumpla con los requerimientos de

control del activo transferido. Cuando se trate de estipulaciones con condiciones se reconocerá el recurso recibido contra un pasivo<sup>6</sup>, que se disminuirá contra el ingreso a medida que se cumplan los requerimientos asociados a su uso o destinación.

La siguiente tabla, señala el tratamiento contable para las estampillas.

PARTIDAS	DEFINICIÓN	RECONOCIMIENTO	MEDICIÓN
Ingresos Fiscales no Tributarios	Representa el valor neto causado por conceptos de estampillas, entre otros.	Se reconocen cuando quede en firme el acto administrativo en los que se liquiden las obligaciones a cargo del contribuyente.  En el caso particular de las estampillas, se reconocen cuando surja el derecho de cobro originado en los actos administrativos y en los contratos celebrados.	Se miden por el valor liquidado en los contratos o en los actos administrativos que le soportan o generan

➤ **Ingresos con contraprestación**

Para efectos de la aplicación de esta política, dentro de las transacciones con contraprestación aplicará las siguientes, entre otras:

**Por venta de bienes**

Productos agropecuarios  
Impresos y publicaciones

**Por prestación de servicios**

Servicios educativos  
Otros servicios

**Uso que terceros hacen de activos**

Arrendamientos operativos  
Intereses de efectivo y equivalentes de efectivo

---

<sup>6</sup> De acuerdo con las Normas para Reconocimiento, Medición, Revelación y Presentación de los Hechos Económicos de las entidades de gobierno, Capítulo IV Ingresos, en el caso de una transferencia con condiciones: “El pasivo se medirá inicialmente por el valor del activo reconocido y, posteriormente, por la mejor estimación del valor requerido para cancelar la obligación presente al cierre del periodo contable y la diferencia se reconocerá como ingreso o gasto en el resultado del periodo. La estimación tendrá en cuenta los riesgos y las incertidumbres relacionados con los sucesos que hacen que se reconozca un pasivo. Cuando el valor del dinero en el tiempo sea significativo, el pasivo se medirá por el valor presente del valor que se estima será necesario para cancelar la obligación” (p. 127).

## Excedentes financieros

Se reconocerán como ingresos de transacciones con contraprestación, los que se originan en la venta de bienes, en la prestación de servicios o en el uso que terceros hacen de activos, los cuales producen intereses, regalías, arrendamientos, dividendos o participaciones, entre otros.

El criterio para el reconocimiento de ingresos de transacciones con contraprestación se aplicará por separado a cada transacción. No obstante, en determinadas circunstancias, será necesario aplicar tal criterio de reconocimiento por separado a los componentes identificables de una única transacción, con el fin de reflejar la sustancia de la operación. Por su parte, el criterio de reconocimiento se aplicará a dos o más transacciones conjuntamente cuando estén ligadas de manera que el efecto comercial no pueda ser entendido sin referencia al conjunto completo de transacciones.

**Ingresos por venta de bienes:** Se reconocerán como ingresos por venta de bienes, los recursos obtenidos por la Universidad del Tolima en el desarrollo de actividades de comercialización de bienes adquiridos o producidos.

Los ingresos procedentes de la venta de bienes se reconocerán en los estados financieros cuando se cumplan las siguientes condiciones:

- a. La Universidad del Tolima ha transferido al comprador, los riesgos y ventajas significativos derivados de la propiedad de los bienes;
- b. La Universidad del Tolima no conserva para sí, ninguna implicación en la gestión corriente de los bienes vendidos (en el grado usualmente asociado con la propiedad) ni retiene el control efectivo sobre estos;
- c. El valor de los ingresos puede medirse con fiabilidad;
- d. Es probable que de la Universidad del Tolima reciba los beneficios económicos o el potencial de servicio, asociados con la transacción; y
- e. Los costos en los que se haya incurrido o se vaya a incurrir, en relación con la transacción, pueden medirse con fiabilidad.

Los ingresos y los costos relacionados con una misma transacción o evento se reconocerán de forma simultánea. Los gastos, junto con las garantías y otros costos en los que se incurra tras la entrega de los bienes, podrán medirse con fiabilidad cuando las otras condiciones para el reconocimiento de los ingresos se hayan cumplido. No obstante, los ingresos no se reconocerán cuando los costos correlacionados no puedan medirse con fiabilidad; en tales casos, cualquier contraprestación ya recibida por la venta de los bienes se reconocerá como un pasivo.

**Ingresos por prestación de servicios:** Se reconocerán como ingresos por prestación de servicios, los recursos obtenidos por la Universidad del Tolima en la ejecución de un conjunto de tareas acordadas en un contrato.

Estos ingresos se caracterizan porque tienen una duración determinada en el tiempo y buscan satisfacer necesidades de los usuarios o cumplir requerimientos contractuales previamente establecidos.

Los ingresos por prestación de servicios se reconocerán cuando el resultado de una transacción pueda estimarse con fiabilidad, considerando el grado de avance en la prestación del servicio al final del periodo contable.

El resultado de una transacción podrá estimarse con fiabilidad cuando se cumplan los siguientes requisitos:

- a. El valor de los ingresos puede medirse con fiabilidad;
- b. Es probable que de la Universidad del Tolima reciba los beneficios económicos o el potencial de servicio, asociados con la transacción;
- c. El grado de avance en la prestación del servicio, al final del periodo contable, puede medirse con fiabilidad; y
- d. Los costos en los que se haya incurrido para la prestación del servicio y aquellos necesarios para completarla pueden medirse con fiabilidad.

Cuando el resultado de una transacción, que implique la prestación de servicios, no pueda estimarse de forma fiable, los ingresos correspondientes se reconocerán como tales solo en la cuantía de los costos reconocidos que se consideren recuperables.

**Ingresos por el uso de activos por parte de terceros:** Se reconocerán como ingresos derivados del uso de activos de la Universidad del Tolima por parte de terceros, los intereses, las regalías o derechos de explotación concedidos, los arrendamientos, y los dividendos o participaciones, entre otros.

Los ingresos por el uso de activos por parte de terceros se reconocerán siempre que el valor de los ingresos pueda medirse con fiabilidad y sea probable que la Universidad del Tolima reciba los beneficios económicos o el potencial de servicio, asociados con la transacción.

Los ingresos por intereses corresponden a la remuneración que terceros pagan por el uso de efectivo y de equivalentes al efectivo de la Universidad del Tolima. Su reconocimiento se realizará utilizando la tasa de interés efectiva.

Los ingresos por regalías o derechos de explotación concedidos son aquellos que percibe la Universidad del Tolima por el derecho otorgado a terceros para la explotación de activos, tales como: patentes, marcas o know-how, derechos de autor o aplicaciones informáticas. Su reconocimiento se realizará cuando se origine el derecho de cobro según lo estipulado contractualmente.

Los ingresos por arrendamientos son aquellos que percibe la Universidad del Tolima por el derecho otorgado a terceros para el uso de activos tangibles e intangibles. Su reconocimiento se realizará de acuerdo con la política de Arrendamientos.



Los ingresos por dividendos, participaciones y excedentes financieros se reconocerán cuando surja el derecho, de acuerdo con la distribución aprobada por el órgano competente de la Universidad del Tolima que realiza la distribución.

**Medición:** Los ingresos se medirán por el valor de mercado de la contraprestación recibida o por recibir, una vez deducidas las rebajas y/o descuentos condicionados y no condicionados.

En el caso de las permutas, si no se puede medir con fiabilidad el valor de mercado de los bienes o servicios recibidos, los ingresos se medirán por el valor de mercado de los bienes o servicios entregados, ajustado por cualquier eventual cantidad de efectivo o su equivalente que sea transferida en la operación. Si no es posible medir con fiabilidad, el valor de mercado de los activos recibidos ni de los activos entregados, los ingresos se medirán por el valor en libros de los activos entregados, ajustado por cualquier eventual cantidad de efectivo o su equivalente que se transfiera en la operación.

La Universidad del Tolima medirá los ingresos por la prestación de servicios de acuerdo con el grado de avance en la prestación del servicio. Para calcular el grado de avance, se tomará como referencia lo siguiente:

- a) La proporción de los costos en los que se haya incurrido por el trabajo ejecutado hasta la fecha en relación con los costos totales estimados (los costos en que se haya incurrido no incluyen los costos relacionados con actividades futuras como materiales o pagos anticipados);
- b) Las inspecciones del trabajo ejecutado; o
- c) La proporción de los servicios ejecutados hasta la fecha como porcentaje del total de servicios a prestar.

Para establecer el grado de avance en la prestación del servicio, se considerará la naturaleza de la operación y la metodología que mida con mayor fiabilidad los servicios ejecutados; además, no se tendrán en cuenta los anticipos ni los pagos recibidos del cliente, dado que no necesariamente reflejan la proporción del trabajo ejecutado.

En los casos en que los servicios se presten a través de un número indeterminado de actos a lo largo de un periodo especificado, la Universidad del Tolima reconocerá los ingresos de forma lineal a lo largo de dicho periodo, a menos que exista evidencia de que otro método representa mejor el grado de avance. Cuando un acto específico sea mucho más significativo que los demás, la Universidad del Tolima postergará el reconocimiento de los ingresos hasta que se ejecute.

## ➤ **Presentación de estados financieros**

En esta política contable se establecen los criterios generales para la presentación de estados financieros individuales de propósito general, las directrices para determinar su estructura y los requisitos mínimos sobre su contenido, tal como se enuncia a continuación:

**Finalidad de los estados financieros:** Los estados financieros de la Universidad del Tolima, deberán reflejar razonablemente la situación financiera, el desempeño financiero y sus flujos de efectivo y la gestión realizada por la Administración, siendo de utilidad para los diferentes usuarios de la información en su toma de decisiones económicas. Para cumplir este objetivo, los estados financieros suministrarán los siguientes elementos:

Activos

Pasivos

Patrimonio

Ingresos con y sin contraprestación

Gastos

Flujos de efectivo

**Conjunto completo de estados financieros:** Un juego completo de estados financieros comprende lo siguiente:

1. Un estado de situación financiera al final del periodo contable,
2. Un estado de resultados del periodo contable,
3. Un estado de cambios en el patrimonio del periodo contable,
4. Un estado de flujos de efectivo del periodo contable, y
5. Notas a los estados financieros.

Los estados financieros se presentarán de forma comparativa con los del periodo inmediatamente anterior.

De acuerdo con la Resolución 182 del 19 de mayo de 2017 expedida por la Contaduría General de la Nación, “Por la cual se incorpora, en los procedimientos del régimen de contabilidad pública, el procedimiento para la preparación y publicación de los informes financieros y contables mensuales, que deben publicarse de conformidad con el numeral 36 del artículo 34 de la ley 734 de 2002” la Universidad del Tolima presentará de manera mensual informes financieros y contables los cuales corresponden a:

Un estado de situación financiera;

Un estado de resultados; y

Las notas a los informes financieros y contables mensuales.

Las notas a los informes financieros y contables mensuales se presentarán cuando, durante el correspondiente mes, surjan hechos económicos que no sean recurrentes y que tengan un efecto material en la estructura financiera de la entidad; en algunas circunstancias será

necesario que se revelen en forma detallada las partidas más representativas que afectaron los informes financieros y contables del mes.

En ningún caso, los informes financieros y contables mensuales reemplazarán la preparación y presentación, al cierre del periodo contable, del juego completo de estados financieros, regulada en los marcos normativos expedidos por la Contaduría General de la Nación.

## **Estructura y contenido de los estados financieros**

### **Identificación de los estados financieros**

La Universidad del Tolima diferenciará cada estado financiero y las notas de cualquier otro tipo de información que presente y destacará la siguiente información:

Nombre de la entidad, así como cualquier cambio ocurrido desde el estado financiero anterior;

El hecho de que los estados financieros correspondan a la entidad individual o a un grupo de entidades;

La fecha del cierre del periodo al que correspondan los estados financieros o el periodo cubierto;

La moneda de presentación;

El grado de redondeo practicado al presentar las cifras de los estados financieros.

**Estado de situación financiera:** El estado de situación financiera presenta en forma clasificada, resumida y consistente, la situación financiera de la entidad a una fecha determinada y revela la totalidad de sus bienes, derechos y obligaciones; y la situación del patrimonio.

**Información a presentar en el estado de situación financiera:** Como mínimo, el estado de situación financiera incluirá partidas que presenten los siguientes importes:

Efectivo y equivalentes al efectivo;

Inversiones de administración de liquidez;

Cuentas por cobrar por transacciones sin contraprestación;

Cuentas por cobrar por transacciones con contraprestación;

Préstamos por cobrar;

Inventarios;

Inversiones en controladas, asociadas y negocios conjuntos;

Propiedades, planta y equipo;

Propiedades de inversión;

Activos intangibles;

Activos biológicos;

Cuentas por pagar;  
Préstamos por pagar;  
Provisiones;  
Pasivos por beneficios a los empleados; y  
Patrimonio

La Universidad del Tolima presentará, en el estado de situación financiera, partidas adicionales, encabezamientos y subtotales cuando la magnitud, naturaleza o función de estos sea tal que la presentación por separado resulte relevante para comprender la situación financiera de la entidad.

El orden de las partidas o agrupación de partidas similares podrán modificarse de acuerdo con la naturaleza de la entidad y de sus transacciones, para suministrar información que sea relevante en la comprensión de la situación financiera de la entidad.

La Universidad del Tolima podrá presentar partidas adicionales de forma separada en función de los siguientes aspectos:

- a. La naturaleza y la liquidez de los activos; y
- b. Los importes, la naturaleza y el plazo de los pasivos.

Adicionalmente, la Universidad del Tolima presentará en el estado de situación financiera, a continuación de los activos, pasivos y patrimonio, los saldos de las cuentas de orden deudoras contingentes, de control y fiscales, así como los saldos de las cuentas de orden acreedoras contingentes, de control y fiscales.

**Distinción entre partidas corrientes y no corrientes:** La Universidad del Tolima presentará sus activos corrientes y no corrientes, y sus pasivos corrientes y no corrientes, como categorías separadas en su estado de situación financiera.

**Activos corrientes y no corrientes:**

La Universidad del Tolima clasificará un activo como corriente cuando:

- a. Espera realizarlo o tiene la intención de venderlo o consumirlo o distribuirlo en forma gratuita o a precios de no mercado en su ciclo normal de operación.
- b. Mantiene el activo principalmente con fines de negociación;
- c. Espera realizar el activo dentro de los doce meses siguientes desde la fecha sobre la que se informa; o
- d. El activo sea efectivo o equivalente al efectivo (como se define en la Norma), a menos que este se encuentre restringido y no pueda intercambiarse ni utilizarse para cancelar un pasivo por un plazo mínimo de doce meses siguientes a la fecha de presentación de los estados financieros.

La entidad clasificará todos los demás activos como no corrientes.

Cuando el ciclo normal de operación no sea claramente identificable, se supondrá que su duración es de doce meses.

**Pasivos corrientes y no corrientes:**

La Universidad del Tolima clasificará un pasivo como corriente cuando:

- a. Espera liquidarlo en el transcurso del ciclo normal de operación;
- b. El pasivo debe liquidarse dentro de los doce meses siguientes a la fecha sobre la que se informa; o
- c. La Universidad del Tolima no tiene un derecho incondicional para aplazar la cancelación del pasivo durante, al menos, los doce meses siguientes a la fecha sobre la que se informa.

La Universidad del Tolima clasificará todos los demás pasivos como no corrientes.

**Información a presentar en el estado de situación financiera o en las notas a los estados financieros:** La Universidad del Tolima revelará, ya sea en el estado de situación financiera o en las notas a los estados financieros, desagregaciones de las partidas adicionales a las presentadas, clasificadas según las operaciones de la entidad. Para el efecto, tendrá en cuenta los requisitos establecidos en el nuevo marco técnico normativo para entidades del gobierno emitido por la CGN, para preparación y presentación de información financiera, así como el tamaño, la naturaleza y la función de los importes afectados.

El nivel de información suministrada variará para cada partida; así, por ejemplo:

1. Las propiedades, planta y equipo; bienes de uso público; bienes históricos y culturales; recursos naturales no renovables; activos intangibles y propiedades de inversión se desagregarán según su naturaleza.
2. Las cuentas por cobrar se desagregarán en importes por cobrar por concepto de ingresos no tributarios, venta de bienes, prestación de servicios, transferencias y subvenciones, anticipos y otros importes.
3. Los inventarios se desagregarán en bienes producidos, mercancías en existencia, inventario de prestadores de servicios, materias primas, materiales y suministros, productos en proceso, inventarios en tránsito e inventarios en poder de terceros.
4. Las provisiones se desglosarán de forma que se muestren por separado las que correspondan a provisiones por litigios y demandas, garantías y demás.
5. Las cuentas por pagar se desagregarán en subvenciones, transferencias e importes por pagar a proveedores y a partes relacionadas, así como las cuentas por pagar procedentes de devoluciones de impuestos y otros importes.

6. Los componentes del patrimonio se desagregarán en capital fiscal, resultados acumulados y resultados del ejercicio, así como ganancias o pérdidas por operaciones específicas que de acuerdo con las normas se reconocen en el patrimonio.

**Estado de resultados:** El estado de resultados presenta las partidas de ingresos, gastos y costos, de la Universidad del Tolima, con base en el flujo de ingresos generados y consumidos durante el periodo.

**Información a presentar en el estado de resultados o en las notas a los estados financieros:** La Universidad del Tolima presentará un desglose de los gastos utilizando una clasificación basada en su función dentro de la entidad. Según esta clasificación, como mínimo, la entidad presentará sus gastos asociados a las funciones principales llevadas a cabo por esta en forma separada. Igualmente, se revelará información adicional sobre la naturaleza de los gastos que incluya, entre otros, los gastos por depreciación, amortización y el gasto por beneficios a los empleados.

Cuando las partidas de ingreso o gasto sean materiales, la entidad revelará en forma separada, información sobre su naturaleza e importe. En todo caso, con independencia de la materialidad, la entidad revelará de forma separada, las partidas de ingresos o gastos relacionadas con lo siguiente:

- a. Transferencias;
- b. Ingresos por venta de bienes y prestación de servicios;
- c. Ingresos y gastos financieros;
- d. Beneficios a los empleados;
- e. Depreciaciones y amortizaciones de activos; y
- f. Deterioro del valor de los activos, reconocido o revertido durante el periodo contable.

**Estado de cambios en el patrimonio:** El estado de cambios en el patrimonio presenta las variaciones de las partidas del patrimonio en forma detallada, clasificada y comparativa entre un periodo y otro.

**Información a presentar en el estado de cambios en el patrimonio:** El estado de cambios en el patrimonio incluirá la siguiente información:

- a. Cada partida de ingresos y gastos del periodo que se hayan reconocido directamente en el patrimonio, según lo requerido por otras Normas, y el total de estas partidas;
- b. El resultado del periodo mostrando, de forma separada, los importes totales atribuibles a las participaciones no controladoras y a la entidad controladora;
- c. Los efectos de la aplicación o re - expresión retroactiva reconocidos de acuerdo con la Norma de Políticas Contables, cambios en las estimaciones Contables y Corrección de Errores, para cada componente de patrimonio.

- d. La Universidad del Tolima presentará, para cada componente del patrimonio, ya sea en el estado de cambios en el patrimonio o en las notas, la siguiente información:

El valor de los incrementos de capital y los excedentes financieros distribuidos;

El saldo de los resultados acumulados al inicio y al final del periodo contable, y los cambios durante el periodo; y

Una conciliación entre los valores en libros al inicio y al final del periodo contable para cada componente del patrimonio, informando por separado cada cambio.

**Estado de flujos de efectivo:** Aunque el artículo 1 de la resolución 033 del 10 de febrero de 2020, emitida por la Contaduría General de la Nación, establece que el flujo de efectivo se presentará a partir del año 2022 comparativo a partir del año 2023, la Universidad lo preparó de manera informativa y voluntaria con corte a 31 de diciembre de 2021, comparativo con el mismo corte del año 2020, presentando los fondos provistos y utilizados por la entidad, en desarrollo de sus actividades de operación, inversión y financiación, durante el periodo contable.

Los flujos de efectivo son las entradas y salidas de efectivo y equivalentes al efectivo. El efectivo comprende el dinero en caja y los depósitos a la vista.

Los equivalentes al efectivo representan inversiones a corto plazo de alta liquidez que son fácilmente convertibles en efectivo, que se mantienen para cumplir con los compromisos de pago a corto plazo más que para propósitos de inversión y que están sujetas a un riesgo poco significativo de cambios en su valor. Por tanto, será equivalente al efectivo:

Las inversiones que tenga vencimiento próximo, es decir, tres meses o menos desde la fecha de adquisición.

Las participaciones en el patrimonio de otras entidades que sean sustancialmente equivalentes al efectivo, tal es el caso de las acciones preferentes adquiridas con proximidad a su vencimiento que tienen una fecha determinada de reembolso; y

Los sobregiros exigibles por el banco en cualquier momento que formen parte integrante de la gestión del efectivo de la entidad.

Los recursos en efectivo entregados en administración.

**Presentación del estado de flujos de efectivo:** Para la elaboración y presentación del Estado de flujos de efectivo, la entidad utilizará el método indirecto y realizará una clasificación de los flujos de efectivo del periodo en actividades de operación, de inversión y de financiación, atendiendo la naturaleza de estas.

**Actividades de operación:** Son las actividades que constituyen la principal fuente de ingresos de la entidad y aquellas que no puedan calificarse como de inversión o financiación.

**Actividades de inversión:** Son las actividades relacionadas con la adquisición y disposición de activos a largo plazo, así como de otras inversiones no incluidas como equivalentes al efectivo.

**Actividades de financiación:** Son las actividades que producen cambios en el tamaño y composición de los capitales propios y de los préstamos tomados por la entidad.

Para el período comprendido entre el 01 de enero de 2021 y el 31 de diciembre de 2021 no se presentaron modificaciones a las políticas contables.

➤ **LISTADO DE NOTAS QUE NO LE APLICAN A LA ENTIDAD**

- NOTA 8. PRÉSTAMOS POR COBRAR
- NOTA 12. RECURSOS NATURALES NO RENOVABLES
- NOTA 13. PROPIEDADES DE INVERSIÓN
- NOTA 15. ACTIVOS BIOLÓGICOS
- NOTA 17. ARRENDAMIENTOS
- NOTA 18. COSTOS DE FINANCIACIÓN
- NOTA 19. EMISIÓN Y COLOCACIÓN DE TÍTULOS DE DEUDA
- NOTA 20. PRÉSTAMOS POR PAGAR
- NOTA 25. ACTIVOS Y PASIVOS CONTINGENTES
- NOTA 31. COSTOS DE TRANSFORMACIÓN
- NOTA 32. ACUERDOS DE CONCESIÓN
- NOTA 33. ADMINISTRACIÓN REC DE SEG SOC EN PENSIONES
- NOTA 34. VAR TASA DE CAMBIO MONEDA EXTRANJERA
- NOTA 35. IMPUESTO A LAS GANANCIAS
- NOTA 36. COMBINACIÓN Y TRASLADO DE OPERACIONES
- NOTA 37. REVELACIONES SOBRE EL ESTADO DE FLUJO DE EFECTIVO

**NOTA 5. EFECTIVO Y EQUIVALENTES AL EFECTIVO**

**Composición**

Lo representan los recursos de liquidez inmediata en la caja, cuentas corrientes y cuentas de ahorro, con corte a 31 de diciembre se presentan los siguientes valores:

CONCEPTO	2021	2020	VALOR VARIACIÓN
<b>EFECTIVO Y EQUIVALENTES AL EFECTIVO</b>	<b>55,862,424</b>	<b>42,587,245</b>	<b>13,275,178</b>
Caja	0	0	-0
Depósitos en instituciones financieras	55,862,424	42,587,245	13,275,178



## 5.1. Depósitos en instituciones financieras

CONCEPTO	2021	2020	VALOR VARIACIÓN
<b>DEPÓSITOS EN INSTITUCIONES FINANCIERAS</b>	<b>55,862,424</b>	<b>42,587,245</b>	<b>13,275,178</b>
Cuenta corriente	14,204,240	14,120,394	83,846
Cuenta de ahorro	41,658,184	28,466,852	13,191,332

El efectivo y equivalentes al efectivo de la Universidad del Tolima, se encuentra consignado en 123 cuentas bancarias, de las cuales 24 son cuentas corrientes y 99 cuentas de ahorros. Con corte a 31 de diciembre de 2021, el efectivo y equivalentes al efectivo que poseía la Universidad alcanzó la suma de \$55.862.424, que corresponde al 14,76% del activo total. Dentro de este valor del efectivo y equivalentes al efectivo, se encuentran los fondos especiales que poseen destinación específica, por concepto de proyectos especiales, convenios, regalías, estampillas, recursos CREE y recursos adicionales para inversión, los cuales ascienden a la suma de \$45.106.353, equivalente al 80,75% del efectivo, los fondos comunes que ascienden a la suma de \$10.756.071, equivalente al 19,25% del efectivo y equivalentes al efectivo. El siguiente es un detalle del efectivo y equivalentes de efectivo a 31 de diciembre por los años 2021 y 2020:

<b>EFFECTIVO Y EQUIVALENTES AL EFFECTIVO</b>	<b>31/12/2021</b>	<b>31/12/2020</b>
<b>Caja</b>		
Caja principal	0	0
Caja menor	0	0
<b>FONDOS COMUNES</b>	<b>31/12/2021</b>	<b>31/12/2020</b>
<b>DEPÓSITOS EN INSTITUCIONES FINANCIERAS</b>		
<b>Cuentas Corrientes</b>	<b>6,180,952</b>	<b>1,779,566</b>
<b>Sede Central</b>	<b>6,030,596</b>	<b>1,664,172</b>
Banco Popular 110-550-04008-3	256,759	103,869
Banco Popular 110-550-04016-6	590,653	138,854
Bancolombia 434-0015689-9	4,953,650	1,373,802
Banco Davivienda 0002-2499072-1	137,620	10,991
Banco Davivienda 1660-6999719-4	27,103	97
Banco de Bogotá 837-11730-8	64,811	36,559
<b>Fondo de Investigaciones</b>	<b>150,356</b>	<b>115,394</b>
Banco de Bogotá 836-16563-9	6,974	7,341
Banco de Bogotá 836-17573-7	143,382	108,053
<b>Cuentas de Ahorros</b>	<b>4,575,119</b>	<b>2,649,932</b>
<b>Sede Central</b>	<b>3,407,317</b>	<b>1,540,237</b>
Banco Popular 220-550-72112-0	2,723	12,858
Banco Davivienda 0019-0605482-3	643	518
Banco Corpbanca 251-05341-3		15,094
Banco Popular 220-550-08696-1	18,133	41,027
Banco Popular 220-550-12551-2	11,196	11,127
Banco Popular 220-550-16955-1		12,208

Banco Pichincha 511-41012546-4	216,303	61,005
Banco Popular 220-551-12875-4	3,833	5,142
Banco de Occidente 300-86208-3	101,827	236,477
Banco Davivienda 1660-7058874-3	2,310,367	551,347
Banco AV Villas 403-01780-9	117,836	73,823
Banco Popular 220-550-12575-1	8,791	91,729
Banco de Bogotá 836-15136-5	22,919	33,373
Banco de Bogotá 837-13072-3	31,884	46,053
Banco de Bogotá 837-14360-1	228,797	259,928
Banco de Occidente 300-87809-7	8,737	8,723
Banco Popular 220-550-28589-4	316,639	67,775
Banco de Bogotá 837-25472-1	191	191
Banco Davivienda 1660-7071639-3	4,698	4,693
Bancolombia 869-000006-18	1,799	7,146
<b>Fondo de Investigaciones</b>	<b>1,167,801</b>	<b>1,109,695</b>
Banco de Bogotá 836-15745-3	1,167,801	1,109,695
<b>Total Fondos comunes</b>	<b>10,756,071</b>	<b>4,429,499</b>

<b>FONDOS ESPECIALES</b>	<b>31/12/2021</b>	<b>31/12/2020</b>
<b>DEPÓSITOS EN INSTITUCIONES FINANCIERAS</b>		
<b>Cuentas Corrientes</b>	<b>8,023,288</b>	<b>12,340,828</b>
<b>Sede Central</b>	<b>1,331,304</b>	<b>372,335</b>
Banco de Occidente 300-09308-5	17,283	17,283
Banco de Bogotá 837-12015-3	18,035	5,220
Banco de Bogotá 837-12055-9	351,199	349,832
Banco de Occidente 300-88291-7	28,862	
Banco Caja Social 21003986915	915,924	
<b>Granja Armero</b>	<b>235,587</b>	<b>343,296</b>
Banco de Bogotá 363-32111-8	-632	-632
Banco de Bogotá 363-34005-0	236,219	343,927
Banco de Bogotá 418-04955-7		
Banco Agrario 3-663-00-00108-3		1
<b>Fondo de Investigaciones</b>	<b>2,126,332</b>	<b>2,196,996</b>
Banco de Bogotá 836-14279-4	4	1,956
Banco de Bogotá 836-15036-7	1,419,544	1,280,312
Banco de Bogotá 837-11784-5	462,939	874,540
Banco de Bogotá 836-20660-7	243,338	
Banco de Bogotá 836-20661-5	507	40,188
<b>Bajo Calima</b>	<b>82,439</b>	<b>72,235</b>
Banco Popular 110-570-01009-0	53,212	43,008
Banco Popular 110-570-07123-3	29,227	29,227
<b>Fondo de Regalías</b>	<b>4,247,627</b>	<b>9,355,965</b>
Banco de Bogotá 837-12304-1	3,876,853	9,305,748
Banco de Bogotá 837-12432-0		5
Banco de Bogotá 438 - 75068-9	370,774	50,211

<b>Cuentas de Ahorros</b>	<b>37,083,065</b>	<b>25,816,919</b>
<b>Sede Central</b>	<b>26,389,671</b>	<b>20,260,096</b>
Banco BBVA 001306360200074163	5,208,938	5,563,709
Banco Popular 220-550-08689-6	395,145	111,735
Banco Popular 220-550-08692-0	79,706	8,013
Banco Popular 220-550-08693-8	529,292	47,671
Banco Popular 220-550-08691-2	7,582	33,468
Banco Popular 220-550-08695-3	5,734	61,636
Banco Popular 220-550-08694-6	169,524	129,717
Banco Popular 220-550-08690-4	13,827	23,632
Banco Popular 220-550-08771-2		30,864
Banco Popular 220-550-09034-4	119,000	54,984
Banco de Occidente 300-85203-5	466,405	107,911
Banco Popular 220-550-22889-4	58,016	57,871
Banco Popular 220-550-23142-7	2,447	2,444
Banco de Occidente 300-86237-2	975,165	2,554,241
Banco Davivienda 1660-7059094-7	12,820	12,807
Banco Occidente 300-86402-2	64,458	87,541
Banco Davivienda 1660-0037838-9	29,478	29,449
Banco Popular 220-550-24414-9	19,841	19,791
Banco de Occidente 300-86682-9	1,937,443	1,835,436
Banco de Occidente 300-87170-4	12,785	22,261
Banco Davivienda 1660-7058967-5		
Banco de Bogotá 836-15106-8	713	712
Banco de Bogotá 836-15262-9	137,088	136,939
Banco Popular 550-26561-5		
Banco de Bogotá 837-15409-5	99,205	67,966
Banco de Bogotá 837-20583-0	4,306	4,304
Banco de Bogotá 837-20560-8	13,378	13,371
Banco de Bogotá 837-24078-7	4,640	4,637
Banco BBVA 001308520200000496	482,189	266,303
Banco Agrario Depósitos judiciales	147,323	115,099
Banco de Occidente 300-87793-3	47,311	5,875
Banco de Bogotá 837-24416-9	184,053	220,643
Banco de Bogotá 837-24300-5	862	861
Banco de Occidente 300-87908-7		2,358
Banco Davivienda 1660-7071638-5	450,066	449,227
Banco AV Villas 403-14248-2	10,609	156,534
Banco de Occidente 300-87936-8	5,529	255,491
Banco de Occidente 300-87958-2	1,171	2,995
Bancolombia 869-000006-19	7,394,203	3,711,619
Banco de Bogotá 837-27108-9	76,556	
Banco de Occidente 300-88234-7	186,565	4,049,981
Banco de Bogotá 837-27293-9	121,416	
Banco de Occidente 300-88216-4	17	

Banco de Occidente 300-88266-9	342,228	
Banco de Bogotá 837-27074-3	6,002	
Banco de Occidente 300-88303-0	33,857	
Banco de Occidente 300-88264-4	3,693,041	
Banco de Bogotá 837-27683-1	135,028	
Banco de Occidente 300-88310-5	57,587	
Banco Popular 220-550-29799-8	30,009	
Banco de Occidente 300-88320-4	38,551	
Banco de Occidente 300-88347-7	2,119,103	
Banco de Bogotá 837-28789-5	459,459	
<b>Fondo de Investigaciones</b>	<b>8,870,069</b>	<b>4,602,334</b>
Banco de Bogotá 836-16418-6	176,283	471,994
Banco de Bogotá 837-13906-2	3,635,651	3,531,435
Banco de Bogotá 836-17331-0	207,602	208,847
Banco de Bogotá 836-17480-5	2,973	2,971
Banco de Bogotá 836-18534-8	1,110	1,109
Banco de Bogotá 836-18462-2	9,694	52,177
Banco de Bogotá 836-18513-2	8,891	6,653
Banco de Bogotá 836-18520-7	19,423	341
Banco de Bogotá 836-19835-8	122,758	326,807
Banco de Bogotá 836-20659-9	5,199	
Banco de Bogotá 836-20347-1	12	
Banco de Bogotá 836-20658-1	46,644	
Banco de Bogotá 836-21303-3	25,056	
Banco de Bogotá 836-21357-9	43,323	
Banco de Bogotá 836-21555-8	103,729	
Banco de Bogotá 836-21653-1	67,937	
Banco de Bogotá 836-21652-3	256,116	
Banco de Bogotá 836-21716-6	6,341	
Banco de Bogotá 836-21817-2	402,084	
Banco de Bogotá 836-21933-7	135,003	
Banco de Bogotá 836-22084-8	143,191	
Banco de Bogotá 836-22087-1	3,105,084	
Banco de Bogotá 836-22169-7	345,966	
<b>Fondo de Regalías</b>	<b>1,823,325</b>	<b>954,489</b>
Banco de Bogotá 836-16420-2	16,375	2,481
Banco de Bogotá 836-16425-1	88,287	88,320
Banco de Bogotá 836-16431-9		3,435
Banco de Bogotá 836-17008-4	538,680	860,253
Banco de Bogotá 836-21515-2	329,919	
Banco de Bogotá 836-21570-7	850,063	
<b>Total fondos especiales</b>	<b>45,106,353</b>	<b>38,157,747</b>
<b>TOTAL EFECTIVO Y EQUIVALENTES AL EFECTIVO</b>	<b>55,862,424</b>	<b>42,587,245</b>

El efectivo y equivalentes al efectivo tuvo un incremento a 31 de diciembre de 2021, con respecto al 31 de diciembre de 2020 de \$13.275.178, equivalente al 31,17%, principalmente debido al recaudo de recursos adicionales para inversión, convenios de matrícula cero, suscritos con la Gobernación del Tolima y recaudo por otro tipo de convenios.

Durante la vigencia 2021, a pesar de la virtualidad se logró seguir ejecutando algunos proyectos de regalías, convenios y actividades propias del objeto misional. De igual manera se tuvo que invertir recursos para suministrar recursos tecnológicos a los estudiantes dando continuidad a los beneficios de conectividad que se han venido entregando desde la vigencia 2020, para lograr la conectividad a las clases virtuales.

Debido a la crisis económica dada desde la vigencia 2020, la universidad optó por no cobrar a los posibles estudiantes las inscripciones para el semestre B 2020 y A y B 2021 disminuyendo así el flujo de ingresos a las cuentas bancarias.

## NOTA 6. INVERSIONES E INSTRUMENTOS DERIVADOS

### Composición

CONCEPTO	2021		2020		VALOR VARIACIÓN
	CORRIENTE	NO CORRIENTE	CORRIENTE	NO CORRIENTE	
<b>INVERSIONES E INSTRUMENTOS DERIVADOS</b>	<b>480,167</b>	<b>50,993</b>	<b>2,415,134</b>	<b>48,267</b>	<b>-1,932,242</b>
Inversiones de administración de liquidez a valor de mercado (valor razonable) con cambios en el resultado	480,167		2,415,134		-1,934,968
Inversiones de administración de liquidez al costo		50,993		48,267	2,726

Con corte a 31 de diciembre de 2021 el saldo entregado a la Fiduciaria Bogotá en el encargo de cartera colectiva asciende a la suma de \$480.167, con respecto a 2020 tuvo una disminución de \$1.934.968 por traslado de recursos hacia otras cuentas corrientes, a fin de dar cumplimiento a diferentes obligaciones de la entidad. La Universidad usualmente realiza traslados mensuales a este encargo fiduciario, con el fin de obtener una mayor rentabilidad de los recursos de los que se pueden obtener en una cuenta corriente o de ahorros y teniendo disponibilidad inmediata de los mismos.

## NOTA 7. CUENTAS POR COBRAR

### Composición

CONCEPTO	2021		2020		VARIACIÓN
	CORRIENTE	NO CORRIENTE	CORRIENTE	NO CORRIENTE	
<b>CUENTAS POR COBRAR</b>	<b>3,972,348</b>	<b>1,057,042</b>	<b>3,722,948</b>	<b>1,441,439</b>	<b>-134,997</b>
Venta de bienes	58,205		176		58,029
Prestación de servicios	1,839,147		555,309		1,283,838
Transferencias por cobrar	1,663,743		4,349,022		-2,685,279
Otras cuentas por cobrar	1,468,295		259,880		1,208,415
Cuentas por cobrar de difícil recaudo		1,057,042		1,441,439	-384,397
<b>Deterioro acumulado de cuentas por cobrar (cr)</b>	<b>-1,057,042</b>		<b>-1,441,439</b>		<b>384,397</b>
Deterioro: Venta de bienes	-9,287		-14,466		5,179
Deterioro: Prestación de servicios	-950,081		-1,327,020		376,938
Deterioro: Otras cuentas por cobrar	-97,674		-99,954		2,280

Se registran los valores por cobrar, por concepto venta de bienes, de impresos y publicaciones, por prestación de servicios educativos y otros servicios como laboratorios y análisis varios y convenios con entidades públicas y privadas. En el proceso de elaboración del estado financiero de apertura ESFA, se realizó un análisis de las facturas con emisión posterior a 360 días, con el fin de reclasificarlas como cuentas de difícil recaudo y a su vez deteriorarlas y al corte de presentación de estos estados financieros se realizó la correspondiente revisión.

Las cuentas por cobrar a 31 de diciembre de 2021 ascienden a la suma neta de \$5.029.390, con respecto al corte a 31 de diciembre del año anterior, tuvieron una disminución del 2,61%, equivalente a \$134.997, principalmente debido a recuperación de cartera y reversión del deterioro de cartera por cifras depuradas.

Durante la vigencia 2021 se realizó la contratación de un profesional adscrito a la división contable y financiera, con contrato de prestación de servicios, con el fin de realizar conciliación y depuración de la cartera, y poder determinar en qué casos aplica iniciar procesos de cobro persuasivo. Logrando reversar deterioro por valor de \$384.387 por depuración de cuentas.

Es de anotar que las facturas que se emiten en la vigencia se les han realizado seguimiento mes a mes, con el fin de que no se acumulen en cuentas por cobrar. Del valor bruto de las cuentas por cobrar por valor de \$6.086.432, el 17,37% equivalente a la suma de \$1.057.042, se encuentra con vencimiento superior a 360 días por lo que fue reclasificada a cuentas por cobrar de difícil recaudo y a su vez se encuentran deterioradas por la incertidumbre en su recuperación.

## 7.1. Venta de bienes

DESCRIPCIÓN	CORTE VIGENCIA 2021			DETERIORO ACUMULADO 2021					DEFINITIVO
CONCEPTO	SALDO CORRIENTE	SALDO NO CORRIENTE	SALDO FINAL	SALDO INICIAL	(+) DETERIORO APLICADO EN LA VIGENCIA	(-) REVERSIÓN DE DETERIORO EN LA VIGENCIA	SALDO FINAL	%	SALDO DESPUÉS DE DETERIORO
<b>VENTA DE BIENES</b>	<b>58,205</b>	<b>9,287</b>	<b>67,491</b>	<b>14,466</b>	<b>0</b>	<b>5,179</b>	<b>9,287</b>	<b>14</b>	<b>58,205</b>
Productos agropecuarios, de silvicultura, avicultura y pesca	58,205	0	58,205	0	0	0	0	0	58,205
Bienes comercializados		9,287	9,287	14,466	0	5,179	9,287	100	0

En las cuentas por cobrar de venta de bienes se registran saldos por concepto de ventas de productos agropecuarios realizadas en la granja armero y la venta de publicaciones. No tiene relevancia en cuanto al valor total de las cuentas por cobrar por cuanto solo representan el 0.0154%.

## 7.2. Prestación de servicios

DESCRIPCIÓN	CORTE VIGENCIA 2021			DETERIORO ACUMULADO 2021					DEFINITIVO
CONCEPTO	SALDO CORRIENTE	SALDO NO CORRIENTE	SALDO FINAL	SALDO INICIAL	(+) DETERIORO APLICADO EN LA VIGENCIA	(-) REVERSIÓN DE DETERIORO EN LA VIGENCIA	SALDO FINAL	%	SALDO DESPUÉS DE DETERIORO
<b>PRESTACIÓN DE SERVICIOS</b>	<b>1,839,147</b>	<b>950,081</b>	<b>2,789,228</b>	<b>-1,327,020</b>	<b>0</b>	<b>376,939</b>	<b>-950,081</b>	<b>-34</b>	<b>1,839,147</b>
Servicios educativos	242,339		242,339	0	0		0.0	0.0	242,339
Otros servicios	1,596,808	950,081	2,546,889	-1,327,020	0.0	376,939	-950,081	-37	1,596,808

En la cuenta de prestación de servicios se encuentran registradas las facturas pendientes de pago por concepto de servicios académicos, facturados por conciliación de convenio con Corpotec, Universidad de la Guajira, Fundación Universitaria San Martín, Gobernación del Tolima, entre los valores más representativos y otros servicios entre los que se encuentran los servicios prestados por el Hospital Veterinario y laboratorios. Esta cuenta tiene facturas deterioradas las cuales se encuentran en proceso de revisión por parte de las áreas encargadas de la gestión de cartera.

## 7.3. Transferencias por cobrar

DESCRIPCIÓN	CORTE VIGENCIA 2021			DETERIORO ACUMULADO 2021					DEFINITIVO
CONCEPTO	SALDO CORRIENTE	SALDO NO CORRIENTE	SALDO FINAL	SALDO INICIAL	(+) DETERIORO APLICADO EN LA VIGENCIA	(-) REVERSIÓN DE DETERIORO EN LA VIGENCIA	SALDO FINAL	%	SALDO DESPUÉS DE DETERIORO
<b>TRANSFERENCIAS POR COBRAR</b>	<b>1,663,743</b>	<b>0</b>	<b>1,663,743</b>	<b>0.0</b>	<b>0.0</b>	<b>0.0</b>	<b>0.0</b>	<b>0.0</b>	<b>1,663,743</b>
Otras transferencias	1,663,743	0	1,663,743	0.0	0.0	0.0	0.0	0.0	1,663,743
Regalías sin situación de fondos	1,663,743		1,663,743					0.0	1,663,743

Se registra la cuenta por cobrar generada por los Acuerdos 085 y 087 de 2020 emitidos por el Órgano Colegiado de Administración y el Fondo de Ciencia y Tecnología e Innovación del Sistema General de Regalías por medio de los cuales se asignan recursos de regalías sin

situación de fondos, en cuyo registro contable se aplicó la Resolución 470 de 2016, expedida por la Contaduría General de la Nación. Este valor se va disminuyendo en la medida que se vayan ejecutando los proyectos y el Ministerio de Hacienda y Crédito Público realice los pagos a los proveedores de bienes y servicios.

#### 7.4. Otras cuentas por cobrar

DESCRIPCIÓN	CORTE VIGENCIA 2021			DETERIORO ACUMULADO 2021					DEFINITIVO
	SALDO CORRIENTE	SALDO NO CORRIENTE	SALDO FINAL	SALDO INICIAL	(+) DETERIORO APLICADO EN LA VIGENCIA	(-) REVERSIÓN DE DETERIORO EN LA VIGENCIA	SALDO FINAL	%	
<b>OTRAS CUENTAS POR COBRAR</b>	<b>1,468,295</b>	<b>97,674</b>	<b>1,565,969</b>	<b>-99,954</b>	<b>0.0</b>	<b>2,280</b>	<b>-97,674</b>	<b>-6</b>	<b>1,468,295</b>
Otras cuentas por cobrar	1,468,295	97,674	1,565,969	-99,954	0.0	2,280	-97,674	-6	1,468,295
Convenios y otros servicios	1,468,295	97,674	1,565,969	-99,954	0.0	2,280	-97,674	(6.2)	1,468,295

En otras cuentas por cobrar se tiene registrada factura pendientes de cobro por concepto de acuerdos de pago suscritos con funcionarios por diferentes conceptos, algunos suscritos por iniciativa propia y otros por medio de proceso de cobro coactivo, entre otros.

#### NOTA 8. PRÉSTAMOS POR COBRAR

No aplica

#### NOTA 9. INVENTARIOS

##### Composición

CONCEPTO	2021	2020	VALOR VARIACIÓN
<b>INVENTARIOS</b>	<b>71,093</b>	<b>71,594</b>	<b>-501</b>
Bienes producidos	260	761	-501
Mercancías en existencia	63,268	63,268	0
Materiales y suministros	7,565	7,565	-0

El Inventario está conformado por los bienes producidos en la granja de Armero, libros y publicaciones para ser vendidos en la tienda universitaria y materiales y suministros que se esperan realizar durante el ciclo normal de operación.

##### 9.1. Bienes y servicios

El siguiente es el detalle del movimiento de los inventarios con corte a 31 de diciembre de 2021:



CONCEPTOS Y TRANSACCIONES	BIENES PRODUCIDOS	MERCANCÍAS EN EXISTENCIA	MATERIALES Y SUMINISTROS	TOTAL
SALDO INICIAL (01-ene)	761	63,268	7,565	71,594
+ ENTRADAS (DB):	301,449	67,326	2,274,712	2,643,487
ADQUISICIONES EN COMPRAS (detallar las erogaciones necesarias para colocar los inventarios en condiciones de uso o comercialización)	301,449	67,326	2,274,712	2,643,487
+ Precio neto (valor de la transacción)	301,449	67,326	2,274,712	2,643,487
- SALIDAS (CR):	301,950	67,326	2,274,712	2,643,988
CONSUMO INSTITUCIONAL	301,950	67,326	2,274,712	2,643,988
+ Valor final del inventario consumido	301,950	67,326	2,274,712	2,643,988
SUBTOTAL = (Saldo inicial + Entradas - Salidas)	260	63,268	7,565	71,093
+ CAMBIOS Y MEDICIÓN POSTERIOR	0.0	0.0	0.0	0.0
SALDO FINAL (31-dic) = (Subtotal + Cambios)	260	63,268	7,565	71,093
VALOR EN LIBROS = (Saldo final - DE)	260	63,268	7,565	71,093

## NOTA 10. PROPIEDADES, PLANTA Y EQUIPO

### Composición

CONCEPTO	2021	2020	VALOR VARIACIÓN
<b>PROPIEDADES, PLANTA Y EQUIPO</b>	<b>312,484,608</b>	<b>309,243,877</b>	<b>3,240,732</b>
Terrenos	210,569,631	210,569,631	0
Semovientes y plantas	206,075	191,944	14,131
Construcciones en curso	770,989	9,205,646	-8,434,657
Propiedades, planta y equipo en tránsito	0	0	0
Bienes muebles en Bodega	477,567	665,155	-187,588
Edificaciones	86,370,795	75,455,654	10,915,141
Plantas, ductos y túneles	630,118	630,118	0
Redes, líneas y cables	2,855,280	2,855,280	0
Maquinaria y equipo	1,542,727	1,063,129	479,599
Equipo médico y científico	11,433,201	12,601,509	-1,168,307
Muebles, enseres y equipos de oficina	1,415,617	1,690,624	-275,008
Equipos de comunicación y computación	5,468,691	7,493,548	-2,024,857
Equipo de transporte, tracción y elevación	1,423,872	1,302,512	121,360
Equipos de comedor, cocina, despensa y hotelería	137,215	220,707	-83,492
Bienes de arte y cultura	291,275	292,253	-978
Depreciación acumulada de PPE (cr)	-11,108,445	-14,993,833	3,885,388
Deterioro acumulado de PPE (cr)	0	0	0

Está representada por los bienes muebles e inmuebles que posee la Institución, los cuales se encuentran asegurados contra todo riesgo, mediante pólizas de seguros a favor de la Universidad. Los terrenos no son objeto de depreciación, salvo que se demuestre que tienen una vida útil finita, es decir, que, por el uso dado al terreno, sea factible establecer el tiempo durante el cual estará en condiciones de generar beneficios económicos o de prestar el servicio previsto. Los bienes de las cuentas de propiedades, planta y equipo se encuentran registrados al costo, más las adiciones y mejoras que se realicen sobre ellas. El valor de la

cuenta de bienes de arte y cultura, se encuentran representados en elementos de museo y material bibliográfico. El método de depreciación utilizado es de línea recta. Las vidas útiles están detalladas en la política contable.

La propiedad planta y equipo representa el 82,59% del total del activo, siendo el rubro de terrenos el más representativo con una participación del 55,65%, del total del activo, con respecto al corte 31 de diciembre de 2020, la propiedad planta y equipo presentó una variación positiva del 1,05%, equivalente a la suma de \$3.240.732, como consecuencia principalmente de los pagos por contrato de mantenimiento y mejoramiento a las diferentes sedes de la universidad, la compra de dos oficinas en la sede centro y el mantenimiento de la sala de artes, entre otros mantenimientos efectuados. El incremento no fue mayor dado que desde la vigencia 2020 se ha venido realizando depuración y baja de elementos desde la sección de almacén.

Durante la vigencia 2021 se continuó con la renovación de equipos de cómputo tanto para las salas de docencia como para la parte administrativa, de igual manera se realizó la adquisición de pantallas, que facilitan las clases mediadas por herramientas tecnológicas.

Durante la vigencia 2021 se realizó toma física de activos, por medio de contrato con un tercero, el cual ha dado como resultado algunos ajustes a los activos de la universidad, los cuales son realizados directamente por la sección de almacén. La deprecación acumulada y algunas cuentas de propiedad, planta y equipo presentan disminución considerable, teniendo en cuenta que se está llevando a cabo por parte de la sección de almacén proceso de actualización y baja de activos, a fin de depurar la información a registrar en el software que se encuentra en implementación.

## 10.1. Detalle saldos y movimientos PPE - Muebles

CONCEPTOS Y TRANSACCIONES	MAQUINARIA Y EQUIPO	EQUIPOS DE COMUNIC. Y COMPUTAC.	EQUIPOS DE TRANSPORTE, TRACCIÓN Y ELEVACIÓN	EQUIPO MÉDICO Y CIENTÍFICO	MUEBLES, ENSERES Y EQUIPO DE OFICINA	BIENES DE ARTE Y CULTURA	EQUIPOS DE COMEDOR, COCINA, DESPENSA Y HOTELERÍA	SEMOVIENTES Y PLANTAS	OTROS BIENES MUEBLES	TOTAL
SALDO INICIAL (01-ene)	1,063,129	7,493,548	1,302,512	12,601,509	1,690,624	292,253	220,707	191,944	665,155	25,521,381
+ ENTRADAS (DB):	657,657	1,888,812	284,800	1,003,598	332,789	0	22,411	70,380	13,132,896	17,393,342
Adquisiciones en compras	657,657	1,888,812	284,800	1,003,598	332,789	0	22,411	70,380	13,132,896	17,393,342
- SALIDAS (CR):	178,059	3,913,669	163,440	2,171,905	607,797	2,250	105,903	56,249	13,320,484	20,519,754
Baja en cuentas	178,059	3,913,669	163,440	2,171,905	607,797	2,250	105,903	56,249	13,320,484	20,519,754
<b>SUBTOTAL</b> (Saldo inicial + Entradas - Salidas)	<b>1,542,727</b>	<b>5,468,691</b>	<b>1,423,872</b>	<b>11,433,201</b>	<b>1,415,617</b>	<b>290,003</b>	<b>137,215</b>	<b>206,075</b>	<b>477,567</b>	<b>22,394,969</b>
+ CAMBIOS Y MEDICIÓN POSTERIOR	0	0	0	0.0	0	0	0	0	0	0
<b>SALDO FINAL (31-dic)</b> (Subtotal + Cambios)	<b>1,542,727</b>	<b>5,468,691</b>	<b>1,423,872</b>	<b>11,433,201</b>	<b>1,415,617</b>	<b>290,003</b>	<b>137,215</b>	<b>206,075</b>	<b>477,567</b>	<b>22,394,969</b>
- DEPRECIACIÓN ACUMULADA (DA)	126,590	2,446,027	816,014	5,265,819	418,100	0	84,222	2,392	0	9,159,163
Saldo inicial de la Depreciación acumulada	47,898	5,090,770	695,209	6,206,809	832,716	0	168,758	2,392	0	13,044,551
+ Depreciación aplicada el período actual	1,016,461	985,740	128,645	1,933,168	149,281	0	20,054	0	0	4,233,349
- Depreciación ajustada por traslado a otros conceptos	937,770	3,630,483	7,840	2,874,158	563,897	0	104,590	0	0	8,118,737
- DETERIORO ACUMULADO DE PPE (DE)	0.0	0	0	0	0	0	0	0	0	0
<b>VALOR EN LIBROS</b> (Saldo final - DA - DE)	<b>1,416,138</b>	<b>3,022,665</b>	<b>607,858</b>	<b>6,167,382</b>	<b>997,517</b>	<b>290,003</b>	<b>52,993</b>	<b>203,683</b>	<b>477,567</b>	<b>13,235,806</b>
% DEPRECIACIÓN ACUMULADA (seguimiento)	8.2	44.7	57.3	46.1	29.5	0.0	61.4	1.2	0.0	40.9
% DETERIORO ACUMULADO (seguimiento)	0.0	0.0	0.0	0.0	0.0	0.0	0.0	0.0	0.0	0.0

## 10.2. Detalle saldos y movimientos PPE - Inmuebles

CONCEPTOS Y TRANSACCIONES	TERRENOS	EDIFICACIONES	PLANTAS, DUCTOS Y TÚNELES	REDES, LÍNEAS Y CABLES	OTROS BIENES INMUEBLES	TOTAL
<b>SALDO INICIAL (01-ene)</b>	<b>210,569,631</b>	<b>75,455,654</b>	<b>630,118</b>	<b>2,855,280</b>	<b>0.0</b>	<b>289,510,683</b>
<b>+ ENTRADAS (DB):</b>	<b>0</b>	<b>10,930,028</b>	<b>0</b>	<b>0</b>	<b>0</b>	<b>10,930,028</b>
Adquisiciones en compras		10,930,028				10,930,028
<b>- SALIDAS (CR):</b>	<b>0</b>	<b>14,887</b>	<b>0</b>	<b>0</b>	<b>0</b>	<b>14,887</b>
Baja en cuentas		14,887				14,887
<b>= SUBTOTAL</b> (Saldo inicial + Entradas - Salidas)	<b>210,569,631</b>	<b>86,370,795</b>	<b>630,118</b>	<b>2,855,280</b>	<b>0</b>	<b>300,425,823</b>
<b>= SALDO FINAL (31-dic)</b> (Subtotal + Cambios)	<b>210,569,631</b>	<b>86,370,795</b>	<b>630,118</b>	<b>2,855,280</b>	<b>0</b>	<b>300,425,823</b>
<b>- DEPRECIACIÓN ACUMULADA (DA)</b>	<b>0</b>	<b>1,344,983</b>	<b>337,782</b>	<b>266,517</b>	<b>0</b>	<b>1,949,282</b>
Saldo inicial de la Depreciación acumulada		1,344,983	337,782	266,517		1,949,282
+ Depreciación aplicada vigencia actual		0				0
- Depreciación ajustada por traslado a otros conceptos		0				0
<b>= VALOR EN LIBROS</b> (Saldo final - DA - DE)	<b>210,569,631</b>	<b>85,025,812</b>	<b>292,335</b>	<b>2,588,764</b>	<b>0.0</b>	<b>298,476,542</b>
<b>% DEPRECIACIÓN ACUMULADA (seguimiento)</b>	<b>0.0</b>	<b>1.6</b>	<b>53.6</b>	<b>9.3</b>	<b>0.0</b>	<b>0.6</b>
<b>% DETERIORO ACUMULADO (seguimiento)</b>	<b>0.0</b>	<b>0.0</b>	<b>0.0</b>	<b>0.0</b>	<b>0.0</b>	<b>0.0</b>

En construcciones se realizó el ajuste de la legalización de la construcción del Hospital Veterinario, disminuyendo las construcciones en curso y aumentando las edificaciones.

## 10.3. Construcciones en curso

CONCEPTOS	SALDO 31-12-2021	(-) DETERIORO ACUMULADO	(=) VALOR EN LIBROS	% AVANCE	FECHA ESTIMADA DE TERMINACIÓN
<b>CONSTRUCCIONES EN CURSO</b>	<b>770,989</b>	<b>0.00</b>	<b>770,989</b>		
Edificaciones	770,989	0.00	770,989		
Bulevar entrada universidad	770,989		770,989		2022

Se encuentra a 31 de diciembre de 2021, en construcción en curso el bulevar de la entrada de la sede principal de la universidad, el cual se terminaría en el transcurso de la vigencia 2022.

## 10.4. Estimaciones

DESCRIPCIÓN DE LOS BIENES DE PPE		AÑOS DE VIDA ÚTIL (Depreciación línea recta)	
TIPO	CONCEPTOS	MÍNIMO	MÁXIMO
<b>MUEBLES</b>	Maquinaria y equipo	0	10
	Equipos de comunicación y computación	0	5
	Equipos de transporte, tracción y elevación	0	10
	Equipo médico y científico	0	8
	Muebles, enseres y equipo de oficina	0	10
	Equipos de comedor, cocina, despensa y hotelería	0	10
	Semovientes y plantas	2	10
<b>INMUEBLES</b>	Edificaciones	1	100
	Plantas, ductos y túneles	1	100
	Redes, líneas y cables	0	40

## NOTA 11. BIENES DE USO PÚBLICO E HISTÓRICOS Y CULTURALES

### Composición

El siguiente es el detalle de los bienes de uso público y culturales a 31 de diciembre de 2021, los cuales no tuvieron variación, con respecto al corte 31 de diciembre de 2020. Dentro de este grupo se encuentran elementos de museo y obras de arte:

CONCEPTO	2021	2020	VALOR VARIACIÓN
<b>BIENES DE USO PÚBLICO E HISTÓRICOS Y CULTURALES</b>	<b>810,350</b>	<b>810,350</b>	<b>0</b>
Bienes históricos y culturales	810,350	810,350	0

#### 11.1. Bienes de uso público (BUP)

No aplica

#### 11.2. Bienes históricos y culturales (BHC)

CONCEPTOS Y TRANSACCIONES	MUSEOS	OBRAS DE ARTE	TOTAL
<b>SALDO INICIAL</b>	<b>443,100</b>	<b>367,250</b>	<b>810,350</b>
+ ENTRADAS (DB):	0	0	0
- SALIDAS (CR):	0	0	0
= SUBTOTAL (Saldo inicial + Entradas - Salidas)	443,100	367,250	810,350
+ CAMBIOS Y MEDICIÓN POSTERIOR	0	0	0
= SALDO FINAL (Subtotal + Cambios)	443,100	367,250	810,350
= VALOR EN LIBROS (Saldo final - DA - DE)	443,100	367,250	810,350
<b>% DEPRECIACIÓN ACUMULADA (seguimiento)</b>	<b>0.0</b>	<b>0.0</b>	<b>0.0</b>
<b>EFFECTO EN RESULTADO POR BAJA EN CUENTAS</b>	<b>0.0</b>	<b>0.0</b>	<b>0.0</b>

## NOTA 12. RECURSOS NATURALES NO RENOVABLES

No aplica

## NOTA 13. PROPIEDADES DE INVERSIÓN

No aplica

## NOTA 14. ACTIVOS INTANGIBLES

### Composición

CONCEPTO	2021	2020	VARIACIÓN
<b>ACTIVOS INTANGIBLES</b>	<b>257,557</b>	<b>198,119</b>	<b>59,438</b>
Activos intangibles	2,971,032	2,436,721	534,311
Amortización acumulada de activos intangibles (cr)	-2,713,476	-2,238,602	-474,874

Se aplica lo definido en la política contable para la estimación de las vidas útiles. Los intangibles son de la clase adquiridos y su vida útil es finita es decir que el monto amortizable es distribuido sobre una base sistemática durante la vida útil. La Universidad amortiza sus activos intangibles utilizando el método lineal.

Los activos intangibles están representados por:

Derechos dentro de los que se encuentra una servidumbre de acueducto pasiva, adquirida con escritura pública No. 1952 del 25/08/04 Notaria Segunda, para el paso del canal de riego en la granja de Armero por \$20.000.000, y códigos de barras adquiridos para la ampliación del recaudo bancario de recursos. Licencias y softwares, dentro de las que se encuentran registradas las licencias software suite adobe creative cloud (todas las aplicaciones) licencia del software affinity photo para mac, licencia del software affinity designe, renovación de licenciamiento Microsoft bajo la modalidad open value y el anticipo de suministro de la licencia del software financiero y contable según contrato 387-18 suscrito con la empresa Sinergia.

## 14.1. Detalle saldos y movimientos

CONCEPTOS Y TRANSACCIONES	DERECHOS	LICENCIAS	SOFTWARES	TOTAL
<b>SALDO INICIAL</b>	<b>36,767</b>	<b>2,178,831</b>	<b>221,123</b>	<b>2,436,721</b>
<b>+ ENTRADAS (DB):</b>	<b>3,699</b>	<b>527,435</b>	<b>3,177</b>	<b>534,311</b>
Adquisiciones en compras	3,699	527,435	3,177	534,311
Adquisiciones en permutas				0
<b>- SALIDAS (CR):</b>	<b>0</b>	<b>0</b>	<b>0</b>	<b>0</b>
<b>SUBTOTAL</b>	<b>40,466</b>	<b>2,706,266</b>	<b>224,300</b>	<b>2,971,032</b>
<b>= (Saldo inicial + Entradas - Salidas)</b>				
<b>+ CAMBIOS Y MEDICIÓN POSTERIOR</b>	<b>0</b>	<b>0</b>	<b>0</b>	<b>0</b>
<b>SALDO FINAL</b>	<b>40,466</b>	<b>2,706,266</b>	<b>224,300</b>	<b>2,971,032</b>
<b>= (Subtotal + Cambios)</b>				
<b>- AMORTIZACIÓN ACUMULADA (AM)</b>	<b>19,433</b>	<b>2,472,655</b>	<b>221,387</b>	<b>2,713,476</b>
Saldo inicial de la AMORTIZACIÓN acumulada	11,315	2,061,880	165,407	2,238,602
+ Amortización aplicada período actual	8,119	410,775	55,980	474,874
- Reversión de la AMORTIZACIÓN acumulada				0
<b>- DETERIORO ACUMULADO DE INTANGIBLES (DE)</b>	<b>0</b>	<b>0</b>	<b>0</b>	<b>0</b>
Saldo inicial del Deterioro acumulado				0
+ Deterioro aplicado vigencia actual				0
- Reversión de deterioro acumulado vigencia actual				0
<b>= VALOR EN LIBROS</b>	<b>21,033</b>	<b>233,611</b>	<b>2,913</b>	<b>257,557</b>
<b>= (Saldo final - AM - DE)</b>				
<b>% AMORTIZACIÓN ACUMULADA (seguimiento)</b>	<b>48.0</b>	<b>91.4</b>	<b>98.7</b>	<b>91.3</b>
<b>% DETERIORO ACUMULADO (seguimiento)</b>	<b>0.0</b>	<b>0.0</b>	<b>0.0</b>	<b>0.0</b>

## NOTA 15. ACTIVOS BIOLÓGICOS

No aplica

## NOTA 16. OTROS DERECHOS Y GARANTÍAS

### Composición

CONCEPTO	2021	2020	VARIACIÓN
<b>OTROS DERECHOS Y GARANTÍAS</b>	<b>3,307,209</b>	<b>5,209,001</b>	<b>-1,901,792</b>
Bienes y servicios pagados por anticipado	1,432,526	1,105,882	326,644
Avances y anticipos entregados	1,102,169	2,041,239	-939,070
Recursos entregados en administración	575,142	1,911,147	-1,336,005
Depósitos entregados en garantía	197,372	150,734	46,638

### Generalidades

En la cuenta de bienes y servicios pagados por anticipado se registran los seguros por los pagos realizados por cuenta del programa que ampara la protección de las personas, los bienes muebles e inmuebles y pérdidas que puedan afectar los intereses patrimoniales de propiedad de la Universidad, así como las pólizas adquiridas para la suscripción de

convenios con otras entidades. Las pólizas se amortizan de manera mensual hasta agotar su valor. La disminución se presenta por la amortización de las pólizas. También se encuentran impresos, publicaciones, suscripciones y afiliaciones, donde se registran las bases de datos para consulta, que son contratadas mediante la modalidad de arrendamiento, dentro de las que se encuentran Science Direc Reaxys Compendex Embace Scopus, materiales bibliográficos con contenidos digitales actualizados en las áreas de educación y pedagogía, administración, finanzas, economía, derecho, ciencias básicas, ingeniería, ciencias ambientales, humanidades, medicina humana, diagnósticos enfermeros, ciencias sociales, ciencias con colecciones en arte, música, literatura, matemáticas, negocios, ecología y botánica, biología, salud y ciencias en general, español, contenidos electrónicos de referencia y multidisciplinar, ciencias médicas y veterinaria, información científica y tecnológica, contenidos y soluciones legales en el área del derecho, las cuales permiten brindar soporte académico y científico a los diferentes programas presenciales y a distancia que brinda la Universidad. Estas bases de datos se amortizan de manera mensual hasta agotar su valor.

En la cuenta de avances y anticipos entregados se registran los viáticos y gastos de viaje entregados a los funcionarios para el desempeño de sus funciones, los cuales son legalizados al retorno de la comisión. En la cuenta anticipo para adquisición de bienes y servicios, se registran los valores entregados a proveedores, contratistas y funcionarios para la compra de bienes y servicios, los cuales son legalizados con el respectivo soporte. Dentro de la suma más representativa se encuentra el valor entregado por anticipo del 10% del contrato de prestación de servicios número 371 de 2020, suscrito entre la Universidad del Tolima y la Unión Temporal Apropiación Social del Conocimiento 2020, cuyo objeto es contratar una solución integral para el desarrollo e implementación de una estrategia de apropiación social del conocimiento basada en innovación para la infancia, la adolescencia y la juventud del departamento del Tolima de conformidad con el proyecto, el cual se ha ido amortizando durante la ejecución del contrato. En la cuenta de otros avances y anticipos, se registran los valores entregados a los docentes para prácticas docentes, los cuales son legalizados al retorno de la práctica con los soportes correspondientes. También se registran los anticipos entregados para proyectos de inversión, dentro de los cuales es incluido el anticipo correspondiente al 30% del valor del contrato de obra No. 358-2020 cuyo objeto es adelantar las obras de adecuación mejoramiento y mantenimiento del inmueble donde se instalará y operará el parque interactivo “innovamente” en el marco del proyecto “implementación de una estrategia de apropiación social del conocimiento basada en innovación para la infancia la adolescencia y la juventud del departamento del Tolima” (sin situación de fondos) por valor de \$414.232.142,00, del cual ya queda un saldo de \$116.986.650,00, anticipo del 30% del contrato 693-2021 a nombre de Consorcio Jardín JCV, por valor de \$479.963.685,39, para la construcción del jardín botánico Alexander Von Humboldt, anticipo del 30% del contrato de obra 947 de 2021 - para el mantenimiento mejoramiento y adecuación de los módulos A y B del bloque de la facultad de ciencias humanas y artes y el anticipo por valor de \$250.000.000 entregado a la Sociedad Tolimense de Ingenieros, el cual se encuentra en proceso jurídico para su recuperación.

En la cuenta recursos entregados en administración se registran recursos entregados en administración a entidades como Corporación Colombiana de Investigación Agropecuaria – Agrosavia, Universidad Cooperativa de Colombia, Universidad de Ibagué, Universidad Nacional Agraria La Molina, Universidad Simón Bolívar y Comité de Ganaderos de Ibagué, para la ejecución conjunta de convenios suscritos por la Universidad del Tolima con otras entidades. Estos recursos se van agotando en la medida en que se van realizando las actividades que dieron origen los contratos de acuerdo a los informes entregados.

En la cuenta de depósitos entregados en garantía se registran depósitos judiciales por valor de \$197.372, por concepto de embargos judiciales que le han sido efectuados a la Universidad, producto de medidas cautelares y la suma de \$199, por concepto de depósito entregado para el uso de cilindros de gas.

Esta cuenta tuvo una disminución considerable con respecto al corte septiembre de 2020, correspondiente al 55,43% principalmente por la ejecución de recursos entregados en administración.

#### **NOTA 17. ARRENDAMIENTOS**

No aplica

#### **NOTA 18. COSTOS DE FINANCIACIÓN**

No aplica

#### **NOTA 19. EMISIÓN Y COLOCACIÓN DE TÍTULOS DE DEUDA**

No aplica

#### **NOTA 20. PRÉSTAMOS POR PAGAR**

No aplica

#### **NOTA 21. CUENTAS POR PAGAR**

##### **Composición**

<b>CONCEPTO</b>	<b>2021</b>	<b>2020</b>	<b>VALOR VARIACIÓN</b>
<b>CUENTAS POR PAGAR</b>	<b>-9,074,533</b>	<b>-6,981,605</b>	<b>-2,092,927</b>
Adquisición de bienes y servicios nacionales	-2,572,444	-1,000,642	-1,571,802
Descuentos de nómina	-2,035,216	-1,637,607	-397,609
Retención en la fuente e impuesto de timbre	-425,109	-350,285	-74,825
Impuestos, contribuciones y tasas	-243,311	-91,744	-151,567
Otras cuentas por pagar	-3,798,452	-3,901,328	102,876



## 21.1. Revelaciones generales

Las cuentas por pagar son obligaciones adquiridas con distintos proveedores por adquisición de bienes y servicios, descuentos de nómina, retención en la fuente, impuesto y otras cuentas por pagar y representan el 26,62% del total del pasivo.

Este grupo tuvo un aumento de \$2.092.927, correspondiente al 29,98% con respecto al corte 31 de diciembre de 2020, especialmente en las cuentas de adquisición de bienes y servicios nacionales, por la causación de cuentas del cierre de vigencia, entre las cuales se encuentran los contratos de obra, que quedaron para pago en la vigencia 2022, sin embargo, la cuenta de otras cuentas por pagar tuvo una leve disminución con respecto al mismo corte de 2020.

### 21.1.1. Adquisición de bienes y servicios nacionales

La cuenta de adquisición de bienes y servicios, asciende a la suma de \$2.572.444, como su nombre lo indica corresponde a bienes y servicios adquiridos por la Universidad, para su funcionamiento. Esta cuenta con respecto al corte 2020, presentó un aumento de \$1.571.802, equivalente al 157,08%, principalmente debido a la causación de la cuenta por concepto de compra de pantallas digitales para las aulas, realizada al proveedor Media Commerce Partners SAS, cuentas de contratos de obra que quedaron pendientes de pago para la vigencia 2022, a nombre de Consorcio UT 2021 y Consorcio Bulevar 2021 y a proveedores como Roberto Carlos Pérez Morales e Ileyner Luna Bermúdez.

<b>CUENTAS POR PAGAR</b>	<b>31/12/2021</b>	<b>31/12/2020</b>
<b>Adquisición de bienes y servicios nacionales</b>	<b>2,572,444</b>	<b>1,000,642</b>
Bienes y servicios	2,572,444	1,000,642

### 21.1.2. Descuentos de nómina

La cuenta de descuentos de nómina, asciende a la suma de \$2.035.216 y corresponde a los descuentos de nómina realizado en el mes de diciembre de 2021 y que serán girados en el mes de enero de 2022, tales como seguridad social, sindicatos, cooperativas, libranzas y embargos judiciales, entre otros. Con respecto al corte 31 de diciembre de 2020 esta cuenta presentó un incremento de \$397.609, correspondiente al 24,28%, especialmente por la liquidación de catedra del semestre B 2021, lo que incrementó los descuentos y aportes a seguridad social.

<b>CUENTAS POR PAGAR</b>	<b>31/12/2021</b>	<b>31/12/2020</b>
<b>Descuentos de nómina</b>	<b>2,035,216</b>	<b>1,637,607</b>
Aportes a fondos pensionales	1,064,473	859,625
Aportes a seguridad social en salud	826,563	660,771
Sindicatos	5	8
Cooperativas		
Libranzas		
Embargos judiciales	144,174	117,204

### 21.1.3 Retenciones en la fuente e impuesto de timbre

En la cuenta de retención en la fuente e impuesto de timbre, por valor de \$425.109, se encuentran registradas las deducciones efectuadas por las causaciones de cuentas por pagar y nómina del mes de diciembre de 2021, por concepto de retención en la fuente, reteiva y reteica, con un aumento de \$74.825 con respecto al corte 31 de diciembre de 2020.

<b>CUENTAS POR PAGAR</b>	<b>31/12/2021</b>	<b>31/12/2020</b>
<b>Retenciones en la fuente e impuesto de timbre</b>	<b>425,109</b>	<b>350,285</b>

### 21.1.4 Impuestos, contribuciones y tasas

En la cuenta de impuestos, contribuciones y tasas por pagar, que asciende a la suma de \$243.311 correspondiente a intereses de mora, los cuales fueron asumidos por los funcionarios responsables, gravamen a los movimientos financieros, descuentos realizados por concepto de contribución especial por contratos de obra y tasa pro deporte y recreación, pendientes de ser girados al Gobierno Departamental del Tolima.

<b>CUENTAS POR PAGAR</b>	<b>31/12/2021</b>	<b>31/12/2020</b>
<b>Impuestos, contribuciones y tasas</b>	<b>243,311</b>	<b>91,744</b>
Impuesto predial unificado		6
Licencias, registro y salvoconducto		396
Cuota de fiscalización y auditaje		
Intereses de mora	79	
Gravamen a los movimientos financieros	20,484	
Contribuciones	143,222	91,342
Tasas	79,527	

### 21.1.5 Otras cuentas por pagar

<b>CUENTAS POR PAGAR</b>	<b>31/12/2021</b>	<b>31/12/2020</b>
<b>Otras cuentas por pagar</b>	<b>3,798,452</b>	<b>3,901,328</b>
Suscripciones	68,780	908
Viáticos y gastos de viaje	38,069	26,970
Seguros	8,614	9,122
Cheques no cobrados o por reclamar	240,932	240,932
Aportes al ICBF y SENA	471,884	386,977
Servicios públicos	20,035	158,649
Honorarios	691,882	718,831
Servicios	2,202,554	2,307,363
Arrendamiento operativo	55,703	51,576

En la cuenta de otras cuentas por pagar, que asciende a la suma de \$3.798.452, se tuvo una disminución de \$102.876, con respecto al 31 de diciembre de 2020, la cual corresponde al 2,64%, principalmente en la subcuenta de servicios. En esta cuenta se incluyen suscripciones, viáticos y gastos de viaje, seguros, cheques no cobrados, aportes al ICBF correspondientes a la nómina del mes de diciembre, los cuales son cancelados en el mes de enero de 2022, servicios públicos, honorarios, servicios y arrendamiento operativo.

## NOTA 22. BENEFICIOS A LOS EMPLEADOS

### Composición

CONCEPTO	2021	2020	VALOR VARIACIÓN
<b>BENEFICIOS A LOS EMPLEADOS</b>	<b>-5,441,695</b>	<b>-5,077,408</b>	<b>-364,288</b>
Beneficios a los empleados a corto plazo	-5,441,695	-5,071,842	-369,853
Beneficios por terminación del vínculo laboral o contractual	0	-5,565	5,565

Los beneficios a empleados comprenden todas las retribuciones que se proporcionan a los empleados y trabajadores a cambio de sus servicios. Se reconocen por el valor de la obligación a pagar, se actualizan mensualmente y se consolida el valor de la obligación al final de cada período con base en la información reportada por la división de relaciones laborales.

### 22.1. Beneficios a los empleados a corto plazo

CONCEPTO	VALOR EN LIBROS
<b>BENEFICIOS A LOS EMPLEADOS A CORTO PLAZO</b>	<b>-5,441,695</b>
Nómina por pagar	-31,554
Cesantías	-4,743,016
Intereses sobre cesantías	-568,675
Prima de vacaciones	-31,753
Prima de servicios	-3,506
Prima de navidad	-92
Bonificaciones	
Aportes a riesgos laborales	-57,092
Otros beneficios a los empleados a corto plazo	-6,008

Este grupo con respecto al corte 31 de diciembre de 2020 tuvo un incremento de \$364.288, equivalente al 7,17%, principalmente por el incremento salarial del año 2021. En la cuenta de nómina por pagar se encuentran los rechazos de pagos bancarios, que deben ser girados nuevamente y liquidaciones por termino de contrato que serán canceladas posteriormente. Se registra la cuenta por pagar de prestaciones sociales entre las que se encuentran las cesantías e intereses a las cesantías, prima de vacaciones incluyendo las del personal de vigilancia que

disfruta las vacaciones cuando se cumple el período de acuerdo a disponibilidad y prima de navidad de personas que se encuentran pendientes de liquidación laboral. Esta cuenta también incluye el valor a pagar por concepto de los aportes a riesgos laborales que son cancelados en el mes de enero de 2022. En la subcuenta de otros beneficios a los empleados a corto plazo, se tienen causados auxilios pendientes de giro a los beneficiarios.

## NOTA 23. PROVISIONES

### Composición

Corresponde a pasivos a cargo de la Universidad, sujetos a condiciones de incertidumbre en relación con su cuantía o vencimiento aquí están los litigios y demandas en contra, calificados con riesgo alto por parte de la Oficina Asesoría Jurídica.

CONCEPTO	2021	2020	VALOR VARIACIÓN
<b>PROVISIONES</b>	<b>-953,847</b>	<b>-654,261</b>	<b>-299,586</b>
Litigios y demandas	-953,847	-654,261	-299,586

### 23.1. Litigios y demandas

En esta cuenta se registra la provisión por concepto de litigios y demandas registrado de acuerdo al informe de procesos presentado por la Oficina Asesora Jurídica con corte a 31 de diciembre de 2021, en el que se evidencia que la Universidad cuenta con 79 procesos en contra, con un valor de pretensión ajustado de \$15.946.791, de los cuales se evidencian once (11) procesos con alto riesgo judicial que generan una provisión por la suma de \$953.847, la cual fue contabilizada en el estado de resultados de conformidad con la norma vigente al cierre de la vigencia 2021. Con respecto al corte 31 de diciembre de 2020 esta cuenta tuvo un incremento de \$299.586, equivalente al 45,79 al aumentarse el nivel de riesgo de algunos procesos, generando la reclasificación de cuentas de orden a provisión.

## NOTA 24. OTROS PASIVOS

### Composición

CONCEPTO	2021	2020	VALOR VARIACIÓN
<b>OTROS PASIVOS</b>	<b>-18,617,914</b>	<b>-23,275,955</b>	<b>4,658,042</b>
Recursos recibidos en administración	-16,142,317	-20,784,102	4,641,786
Ingresos recibidos por anticipado	-2,475,597	-2,491,853	16,256

Se registran los recursos recibidos por convenios suscritos con entidades públicas y privadas, así como los ingresos por servicios académicos recibidos por anticipado y los ingresos por depósitos provisionales bancarios de los cuales en su momento no se identifica el tercero o el concepto del ingreso para poder ser registrado como ingreso definitivo. Con corte a 31 de

diciembre de 2021 este grupo asciende a la suma de \$18.617.914, presentando una disminución de \$4.658.042, equivalente 20,01%, con respecto al 31 de diciembre de 2020, esta disminución está dada especialmente por la ejecución de recursos recibidos en administración.

## **NOTA 25. ACTIVOS Y PASIVOS CONTINGENTES**

No aplica

## **NOTA 26. CUENTAS DE ORDEN**

### **26.1. Cuentas de orden deudoras**

Se encuentran reconocidos activos contingentes por bienes entregados en custodia, mercancías entregadas en consignación y procesos de responsabilidad fiscal adelantados por la Contraloría Departamental del Tolima, con respecto al corte 31 de diciembre de 2020, no tuvo ninguna variación.

<b>CONCEPTO</b>	<b>2021</b>	<b>2020</b>	<b>VALOR VARIACIÓN</b>
<b>DEUDORAS DE CONTROL</b>	<b>25.705.616</b>	<b>25.705.616,13</b>	<b>0,00</b>
Bienes entregados en custodia	86.075	86.074,57	0,00
Mercancías entregadas en consignación	7.711.954	7.711.954,42	0,00
Bienes y derechos retirados	2.262.498	2.262.497,74	0,00
Responsabilidades en proceso	15.645.089	15.645.089,40	0,00

### **26.2. Cuentas de orden acreedoras**

Se registran los valores ajustados por concepto de pretensiones de procesos jurídicos en contra de la universidad y bienes recibidos en custodia. Los litigios y mecanismos alternativos de solución de conflictos presentaron una disminución por valor de \$996.269, equivalente al 6,23%, con respecto a 31 de diciembre de 2020 debido a la actualización de las pretensiones de los procesos jurídicos con corte a 31 de diciembre de 2021 y a que algunos procesos terminaron y otros por el incremento del nivel de riesgo, pasaron a provisión en la cuenta del pasivo.

<b>CONCEPTO</b>	<b>2021</b>	<b>2020</b>	<b>VALOR VARIACIÓN</b>
<b>PASIVOS CONTINGENTES</b>	<b>-18,363,494</b>	<b>-19,359,763</b>	<b>996,269</b>
Litigios y mecanismos alternativos de solución de conflictos	-14,992,944	-15,989,214	996,269
Bienes recibidos en custodia	-3,370,550	-3,370,550	0

## NOTA 27. PATRIMONIO

### Composición

El patrimonio de la universidad está representado por el capital fiscal y el resultado del ejercicio con corte a 31 de diciembre de 2021. Con corte a 31 de diciembre de 2021 el patrimonio asciende a la suma de \$344.265.801, el cual tuvo un incremento de \$13.702.587, equivalente al 4,30% principalmente ocasionado por el traslado del excedente de la vigencia 2020 y el resultado de la vigencia 2021.

CONCEPTO	2021	2020	VALOR VARIACIÓN
<b>PATRIMONIO DE LAS ENTIDADES DE GOBIERNO</b>	<b>-344,265,801</b>	<b>-329,758,745</b>	<b>-14,507,055</b>
Capital fiscal	-332,601,559	-318,898,972	-13,702,587
Resultado del ejercicio	-11,664,242	-10,859,773	-804,469

## NOTA 28. INGRESOS

### Composición

CONCEPTO	2021	2020	VALOR VARIACIÓN
<b>INGRESOS</b>	<b>-142,929,925</b>	<b>-134,563,833</b>	<b>-8,366,093</b>
Ingresos fiscales	-3,261,392	-3,729,985	468,593
Venta de bienes	-1,001,371	-772,304	-229,067
Venta de servicios	-48,649,026	-41,152,168	-7,496,858
Transferencias y subvenciones	-88,747,648	-87,447,499	-1,300,149
Otros ingresos	-1,270,488	-1,461,876	191,388

Los ingresos totales por el periodo comprendido entre el 1 de enero y el 31 de diciembre de 2021, ascendieron a la suma de \$142.929.925 y corresponden a estampillas pro universidades y pro UT, venta de bienes, prestación de servicios de educación y transferencias realizadas por el gobierno nacional para gastos de funcionamiento, entre otros, los cuales tuvieron un incremento de \$8.366.093, equivalente al 6,22% con respecto al mismo corte del año 2020, a pesar de no haber contado con recaudo por concepto de inscripciones y matriculas de pregrado, debido a la emergencia sanitaria generada por la pandemia del Coronavirus COVID-19, y por la cual se ordenó el aislamiento preventivo obligatorio desde el día 25 de marzo de 2020 y el cual se ha ido ampliando provisionalmente al punto que la ejecución del primer semestre y parte del segundo semestre de 2021 se llevó a cabo de manera virtual. Dado lo anterior fueron necesarios recursos adicionales por parte del Ministerio de Educación Nacional y de la Gobernación del Tolima para cubrir en gran parte la matrícula cero brindada a los estudiantes.

Que la Organización Internacional del Trabajo, en el comunicado de fecha de 18 de marzo de 2020 sobre el «El COVID-19 y el mundo del trabajo: Repercusiones y respuestas», afirma que «[ ...] El Covid-19 tendrá una amplia repercusión en el mercado laboral. Más allá de la inquietud que provoca a corto plazo para la salud de los trabajadores y de sus familias, el virus y la consiguiente crisis económica repercutirán adversamente en el mundo del trabajo en tres aspectos fundamentales, a saber: 1) la cantidad de empleo (tanto en materia de desempleo como de subempleo); 2) la calidad del trabajo (con respecto a los salarios y el acceso a protección social); y 3) los efectos en los grupos específicos más vulnerables frente a las consecuencias adversas en el mercado laboral [ ... l.»

Que la crisis generada por la presencia del nuevo coronavirus COVID-19 en el territorio nacional ha impactado de manera negativa a todos los sectores de la economía nacional, ralentizando su desempeño y disminuyendo de manera significativa sus ingresos y la capacidad de pago de sus obligaciones laborales, comerciales y tributarias y por ende la población estudiantil de la Universidad no es ajena a esta situación y más teniendo en cuenta que la gran mayoría de estudiantes pertenece a estratos 1 y 2.

El siguiente es el detalle de los ingresos por cada concepto:

<b>INGRESOS DE ACTIVIDADES ORDINARIAS</b>	<b>31/12/2021</b>	<b>31/12/2020</b>
<b>Ingresos fiscales</b>	<b>3,261,392</b>	<b>3,729,985</b>
Impuestos	3,261,392	
Contribuciones, tasas e ingresos no tributarios		3,729,985
<b>Venta de bienes</b>	<b>1,001,371</b>	<b>772,304</b>
Productos de la Agricultura, silvicultura y pesca	630,845	611,094
Bienes comercializados	370,526	161,210
Devoluciones, rebajas y descuentos en venta de bienes (db)		
<b>Venta de servicios</b>	<b>48,649,026</b>	<b>41,152,168</b>
Servicios educativos	47,437,564	40,766,444
Servicios de salud	691,782	616,480
Servicios de transporte	56	122
Otros servicios	595,690	52,500
Devoluciones rebajas y descuentos en venta de servicios educativos	-76,065	-283,379
<b>Transferencias y subvenciones</b>	<b>88,747,648</b>	<b>87,447,499</b>
Otras transferencias	88,747,648	87,447,499
<b>Otros Ingresos Ordinarios</b>	<b>84,090</b>	<b>86,722</b>
Arrendamiento operativo	84,090	86,722
<b>TOTAL INGRESOS DE ACTIVIDADES ORDINARIAS</b>	<b>141,743,528</b>	<b>133,188,679</b>

<b>OTROS INGRESOS</b>	<b>31/12/2021</b>	<b>31/12/2020</b>
Financieros	245,302	583,891
Ingresos diversos	941,096	791,263
<b>OTROS INGRESOS</b>	<b>1,186,398</b>	<b>1,375,154</b>

## NOTA 29. GASTOS

### Composición

Los gastos son flujo de salida de recursos, susceptibles de reducir el patrimonio público durante la vigencia ya sea en forma de salidas o disminuciones en el valor de los activos, o de reconocimiento o aumento del valor de los pasivos.

El reconocimiento de un gasto tiene lugar como consecuencia de una disminución de los recursos de la entidad, y siempre que su cuantía pueda valorarse o estimarse con fiabilidad. Por lo tanto, con lleva el reconocimiento simultáneo o el incremento de un pasivo, o la desaparición o disminución de un activo y, en ocasiones, el reconocimiento de un ingreso o de una partida de patrimonio neto.

<b>CONCEPTO</b>	<b>2021</b>	<b>2020</b>	<b>VALOR VARIACIÓN</b>
<b>GASTOS</b>	<b>41,745,093</b>	<b>37,928,531</b>	<b>3,816,562</b>
De administración y operación	38,191,263	34,088,407	4,102,856
Deterioro, depreciaciones, amortizaciones y provisiones	3,478,925	3,785,216	-306,291
Otros gastos	74,905	54,908	19,996

Los gastos de administración y operación incluyendo el deterioro, depreciaciones, amortizaciones y provisiones, para el periodo comprendido entre el 1 de enero y el 31 de diciembre de 2021 ascienden a la suma de \$41.745.093, equivalente al 29,21% del total de los ingresos. Con respecto al mismo corte del año 2020 presentan un aumento por valor de \$3.816.562 equivalente al 10,06%, los gastos se encuentran discriminados así:

<b>GASTOS DE ADMINISTRACIÓN Y OPERACIÓN</b>	<b>31/12/2021</b>	<b>31/12/2020</b>
<b>De administración</b>		
Sueldos y salarios	22,847,546	20,222,472
Contribuciones imputadas	699,260	542,126
Contribuciones efectivas	3,865,692	3,435,704
Aportes sobre la nómina	432,774	405,039
Prestaciones sociales	4,902,781	4,679,289
Gastos de personal diversos	304,029	350,486
Generales	3,387,482	3,498,199
Impuestos contribuciones y tasas	1,751,699	955,092
<b>Deterioro, depreciaciones, amortizaciones y provisiones</b>	<b>3,478,925</b>	<b>3,785,216</b>
<b>TOTAL GASTOS DE ADMINISTRACIÓN Y OPERACIÓN</b>	<b>41,670,188</b>	<b>37,873,623</b>



<b>OTROS GASTOS</b>	<b>31/12/2021</b>	<b>31/12/2020</b>
Comisiones	37,232	22,259
Financieros	29,047	26,857
Gastos diversos	8,626	5,792
<b>TOTAL OTROS GASTOS</b>	<b>74,905</b>	<b>54,908</b>

Los otros gastos con corte a 31 de diciembre de 2021, ascienden a la suma de \$74.905, corresponden a comisiones y gastos financieros, intereses de mora y perdida en baja por activos no financieros. Con respecto al corte 31 de diciembre de 2020 presentó un incremento de \$19.996 equivalente al 36,42% especialmente en la cuenta de comisiones financieras.

### **NOTA 30. COSTOS DE VENTAS**

#### **Composición**

El costo de ventas por las actividades ordinarias por el periodo comprendido entre el 1 de enero y el 31 de diciembre de 2021 asciende a la suma de \$89.520.591, que corresponde al 63,16% del ingreso por actividades ordinarias, con respecto al mismo corte del año 2020 presenta un aumento por \$3.745.062 equivalente al 4,37%, principalmente dado a la interrupción del semestre A 2021 por las manifestaciones del paro nacional llevado a cabo desde el mes de abril hasta julio de 2021.

<b>CONCEPTO</b>	<b>2021</b>	<b>2020</b>	<b>VALOR VARIACIÓN</b>
<b>COSTOS DE VENTAS</b>	<b>89,520,591</b>	<b>85,775,529</b>	<b>3,745,062</b>
<b>COSTO DE VENTAS DE BIENES</b>	<b>887,293</b>	<b>784,835</b>	<b>102,458</b>
Bienes producidos	596,502	565,447	31,055
Bienes comercializados	290,792	219,388	71,403
<b>COSTO DE VENTAS DE SERVICIOS</b>	<b>88,633,298</b>	<b>84,990,693</b>	<b>3,642,604</b>
Servicios educativos	88,633,298	84,990,693	3,642,604

A continuación, se presenta el detalle por cada uno de los conceptos:

<b>COSTOS DE VENTAS</b>	<b>31/12/2021</b>	<b>31/12/2020</b>
<b>Bienes producidos</b>	<b>596,502</b>	<b>565,447</b>
Productos agropecuarios de silvicultura, avicultura y pesca	596,502	565,447
<b>Bienes comercializados</b>	<b>290,792</b>	<b>219,388</b>
Impresos y publicaciones	41,901	42,706
Semovientes	248,891	176,682
<b>Servicios educativos</b>	<b>88,633,298</b>	<b>84,990,693</b>
Materiales	2,646	1,887
Generales	10,669,445	8,736,404
Sueldos y salarios	61,795,811	61,170,667
Contribuciones imputadas	605,065	583,241
Contribuciones efectivas	13,861,192	12,895,997
Aportes sobre la nómina	1,697,680	1,602,470
Impuestos	1,458	26
<b>TOTAL COSTO DE VENTAS</b>	<b>89,520,591</b>	<b>85,775,529</b>

### **NOTA 31. COSTOS DE TRANSFORMACIÓN**

No aplica

### **NOTA 32. ACUERDOS DE CONCESIÓN - ENTIDAD CONCEDENTE**

No aplica

### **NOTA 33. ADMINISTRACIÓN DE RECURSOS DE SEGURIDAD SOCIAL EN PENSIONES (Fondos de Colpensiones)**

No aplica

### **NOTA 34. EFECTOS DE LAS VARIACIONES EN LAS TASAS DE CAMBIO DE LA MONEDA EXTRANJERA**

No aplica

### **NOTA 35. IMPUESTO A LAS GANANCIAS**

No aplica

### **NOTA 36. COMBINACIÓN Y TRASLADO DE OPERACIONES**

No aplica


## **NOTA 37. REVELACIONES SOBRE EL ESTADO DE FLUJO DE EFECTIVO**

No aplica

De acuerdo con la Resolución CGN 033 del 10 de febrero de 2020 Parágrafo 1. El primer Estado de Flujos de Efectivo bajo el Marco Normativo para Entidades de Gobierno, se presentará a partir del periodo contable del año 2022, y será comparativo a partir del año 2023



**OMAR A. MEJIA PATIÑO**  
Rector



**LUCERO GONZÁLEZ**  
Profesional Universitario  
Contadora -TP. No.129195-T



**WILLIAM ANDRES VASQUEZ CRUZ**  
Director Financiero

## EL REPRESENTANTE LEGAL, EL DIRECTOR FINANCIERO Y LA CONTADORA DE LA UNIVERSIDAD DEL TOLIMA

### CERTIFICAN


Que los estados financieros a 31 de diciembre de 2021, han sido fielmente tomados de los libros auxiliares y que antes de ser puestos a su disposición y de terceros hemos verificado las siguientes afirmaciones:

- a) Todos los activos y pasivos, incluidos en los estados financieros de la Universidad a 31 de diciembre de 2021 existen y todas las transacciones incluidas en dichos estados se han realizado durante el periodo terminado en esa fecha.
- b) Todos los hechos económicos, realizados por la Universidad durante el periodo terminado el 31 de diciembre de 2021, han sido reconocidos en los estados financieros.
- c) Los activos representan probables beneficios económicos futuros (derechos) y los pasivos representan probables sacrificios económicos (obligaciones), obtenidos o a cargo de la Universidad a 31 de diciembre de 2021.
- d) Todos los elementos han sido reconocidos por sus valores apropiados, de acuerdo al marco normativo para entidades de gobierno y basados en el plan general de contabilidad pública.
- e) Todos los hechos económicos que afectan la Universidad han sido correctamente clasificados, descritos y revelados en los estados financieros.

Ibagué, 15 de febrero de 2022.



**OMAR A. MEJIA PATIÑO**  
Rector



**LUCERO GONZÁLEZ**  
Profesional Universitario  
Contadora -TP. No.129195-T



**WILLIAM ANDRES VASQUEZ CRUZ**  
Director Financiero