

## INVITACIÓN OFERTA PÚBLICA No.160-2018


**Realizar la Interventoría Técnica, Administrativa, Financiera y Contable de los Estudios y Diseños para la Formulación y Estructuración del proyecto de Remodelación del Edificio de Aulas Bloque 03 de la Sede Central de la Universidad del Tolima, Según Requerimientos De La Universidad.**

PROponentes		AÑOS	CAPACIDAD FINANCIERA						
			1 Índice de liquidez	Resultado 1	2 Índice de endeudamiento	Resultado 2	3 Índice de Capital de Trabajo	Resultado 3	
P1.	CONSORCIO INTERDISEÑOS GT	TRUJILLO GALVEZ PABLO ANDRES	2017	19,57		30%		228.744	
		GUALTERO SÁNCHEZ GUSTAVO ADOLFO		25,01		35%		849.702	
<b>TOTAL</b>				22,30	CUMPLE	33%	CUMPLE	653.595	CUMPLE

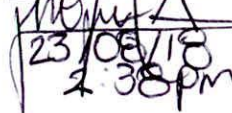
**Presupuesto Oficial : (Treinta y nueve millones doscientos cincuenta y ocho mil cien pesos M/cte. \$ 39,258,100).**

El Analisis Financiero se hara sobre la base de los siguientes indicadores financieros:

- 1. Índice de Endeudamiento :** Deben ser habiles o elegibles las propuestas que presenten un indice de endeudamiento menor o igual que 40%
- 2. Índice Liquidez :** Deben ser habiles o elegibles las propuestas que presenten un indice de liquidez mayor o igual que 1,2
- 3. Índice de Capital de Trabajo:** serán hábiles o elegibles las propuestas que presenten indicador igual o superior al 100% del presupuesto asignado en la propuesta.

  
**JAIRO M. LOPEZ SIERRA**  
 Profesional Universitario ODI - G. 11

**Universidad del Tolima**  
**OFICINA DE CONTRATACIÓN**  
**RECIBIDO**


  
 23/08/18  
 2:38 PM

**OBSERVACIONES:**

1. En cuanto al Índice de Liquidez, los proponentes cumplen con el indicador mayor o igual a 1.2
2. En cuanto al Índice de Endeudamiento, todos los proponentes cumplen con un índice menor o igual al 40%.
3. En cuanto al Índice de Capital de Trabajo: los proponentes cumplen con el indicador igual o superior al 100% del presupuesto asignado en la propuesta.

**NOTA:** La información fue analizada con base al R.U.P. del año 2017 de los proponentes, expedido por la Cámara de Comercio de Ibagué el 21/08/2018.

CUADRO RESUMEN BALANCE GENERAL (RUP. 2017) - (EXPRESADO EN MILES DE PESOS)								
	CONCEPTO		AÑOS	ACTIVO CORRIENT E	PASIVO CORRIENT E	PASIVO TOTAL	ACTIVO TOTAL	PATRIMONIO
	PROponentes							
P1.	CONSORCIO INTERDISEÑOS GT	TRUJILLO GALVEZ PABLO ANDRES	2017	241.064	12.320	97.302	319.145	221.842
		GUALTERO SANCHEZ GUSTAVO ADOLFO	2017	885.097	35.395	389.613	1.128.012	738.400
	TOTAL			1.126.161	47.715	486.915	1.447.157	960.242



JAIRO M. LÓPEZ SIERRA  
Profesional Universitario O.D.I.- G. 11