

# DÍA INTERNACIONAL DE LOS PUEBLOS INDÍGENAS

9 DE AGOSTO



¡Construimos la universidad que soñamos!



ACREDITADA  
DE ALTA CALIDAD



# COLOMBIA



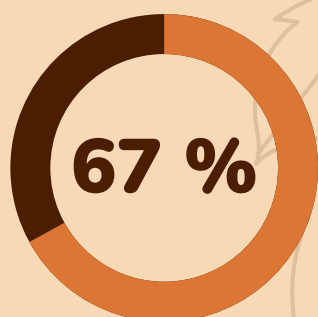
Universidad  
del Tolima

ACREDITADA  
DE ALTA CALIDAD

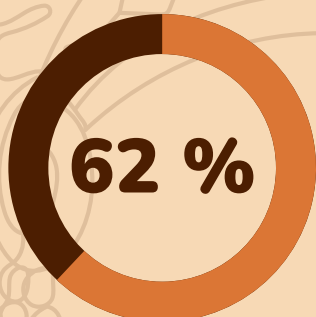
¡Construimos la universidad que soñamos!

## PRINCIPALES INDICADORES JUL-SEP 2023

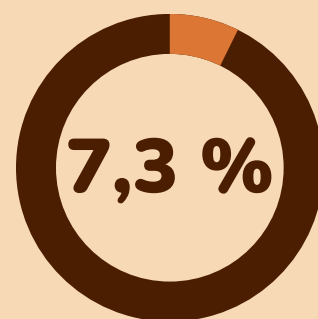
Tasa Global de  
Participación



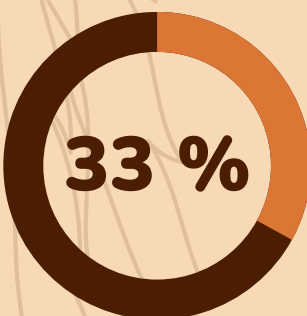
Tasa de  
Ocupación



Tasa de  
Desocupación



Tasa de  
Inactividad



La población  
Indígena  
representa el  
**4,7%**  
de la población  
Colombiana

El salario  
promedio es de  
**975.572**

# COLOMBIA



¡Construimos la universidad que soñamos!

## POSICIÓN OCUPACIONAL POBLACIÓN INDÍGENA



**57%** Trabajador  
por cuenta propia

**23%** Obrero o empleado  
de empresa particular

**EL 81,4%**  
**NO tiene ARL**

**EL 62% NO**  
**tiene contrato**



# COLOMBIA



Universidad  
del Tolima

ACREDITADA  
DE ALTA CALIDAD

¡Construimos la universidad que soñamos!

## RAMAS DE ACTIVIDAD POBLACIÓN INDÍGENA




**37%**  
Agricultura



**15,5%** Industria y  
Manufactura



**10,6%**  
Comercio al por Mayor  
y al por menor



**5,8%**  
Construcción

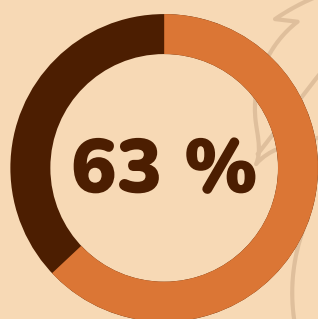
**El 44,7% de  
la población  
Indígena dura  
más de 4 meses  
buscando empleo**

**El 41% de  
la población  
Indígena dura  
más de  
52 semanas  
en sus empleos**

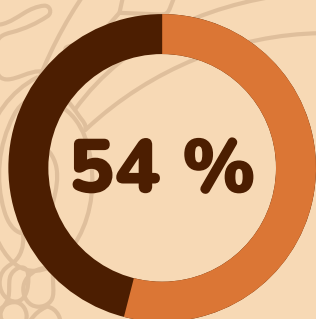
# IBAGUÉ

## PRINCIPALES INDICADORES JUL-SEP 2023

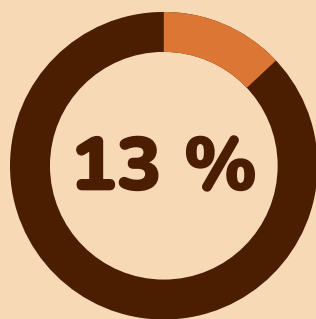
Tasa Global de  
Participación



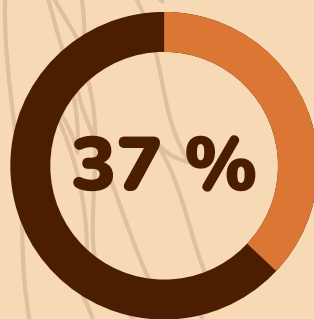
Tasa de  
Ocupación



Tasa de  
Desocupación



Tasa de  
Inactividad



¡Construimos la universidad que soñamos!

La población  
Indígena  
representa el  
**0,38%**  
de la población  
Ibagueña

El salario  
promedio es de  
**1.356.667**

\*La muestra para el trimestre  
Jul-Sep es muy pequeña

# IBAGUÉ



¡Construimos la universidad que soñamos!

**EL 60%  
NO tiene ARL**

**EL 45% NO  
tiene contrato**

## POSICIÓN OCUPACIONAL POBLACIÓN INDÍGENA



**45% Trabajador  
por cuenta propia**

**23% Obrero o empleado  
de empresa particular**

\*La muestra para el trimestre  
Jul-Sep es muy pequeña



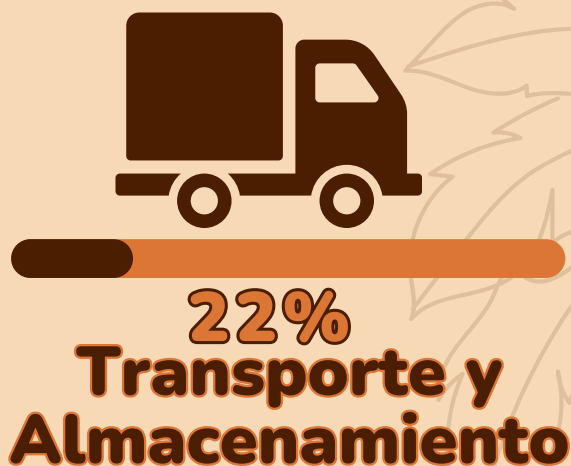


# IBAGUÉ



¡Construimos la universidad que soñamos!

## RAMAS DE ACTIVIDAD POBLACIÓN INDÍGENA



El **54%** de  
la población  
Indígena dura  
menos de  
**12 semanas**  
en sus empleos

\*La muestra para el trimestre  
Jul-Sep es muy pequeña




¡Construimos la universidad que soñamos!

# DÍA INTERNACIONAL DE LOS PUEBLOS INDÍGENAS

ELABORADO POR:  
DIEGO FERNANDO RAMÍREZ REINOSO  
YILDRETH YURANY MORENO VILLABON

Fuente: Elaboración propia datos tomados de GEIH, DANE

 @Oet UT

 @ obs.empleo\_tolima X @OETolima

 obs.empleorecursoshumanos@ut.edu.co