

DÍA DEL

Padre

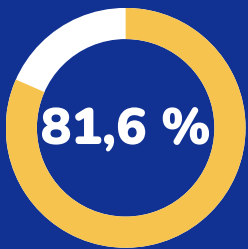
MERCADO LABORAL



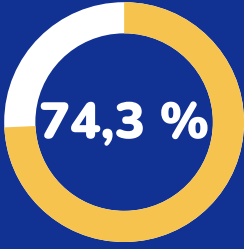
IBAGUÉ

PRINCIPALES INDICADORES JUL-SEP 2023

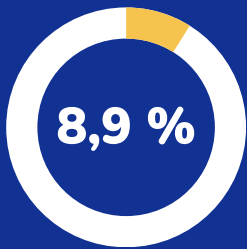
Tasa Global de Participación



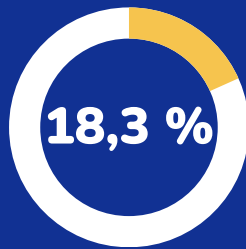
Tasa de Ocupación



Tasa de Desocupación



Tasa de Inactividad



RAMAS DE ACTIVIDAD PADRES OCUPADOS


20% Comercio al por Mayor y al por Menor



14,3% Transporte y Almacenamiento



12,2% Construcción



10,3% Industria y Manufactura



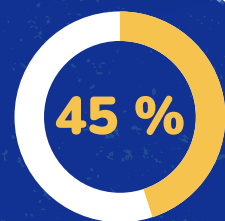
EL 64,7% DE LOS PADRES OCUPADOS TIENEN CONTRATO

POSICIÓN OCUPACIONAL PADRES OCUPADOS

49,4% Obrero o empleado de empresa particular



35,5% Trabajador por cuenta propia



EL 45% DE LAS PADRES OCUPADOS EN IBAGUÉ GANAN MENOS O IGUAL A 1SMMLV



EL SALARIO PROMEDIO DE LOS PADRES OCUPADOS PARA IBAGUÉ ES DE 1.932.193

EN PROMEDIO LOS PADRES DEDICAN SEGÚN CIFRAS DE 2019 3 HORAS EN EL TRABAJO DOMÉSTICO Y DEL CUIDADO, EN CONTRASTE CON LAS MADRES QUE DEDICAN 8,2 HORAS

EL 50% DE LOS PADRES EN IBAGUÉ DURAN MÁS DE 3 MESES BUSCANDO EMPLEO

