

# **UNIVERSIDAD DEL TOLIMA VICERRECTORÍA ACADÉMICA**

## **OFICINA DE GRADUADOS**

**Descripción gráfica del comportamiento de la vinculación laboral de los graduados en el periodo 2001-2019, de 18 programas de pregrado y posgrado de la Universidad del Tolima, durante el año 2020.**

**Ibagué, septiembre de 2022**

# **VICERRECTORÍA ACADÉMICA OFICINA DE GRADUADOS**

**MABEL GÓMEZ MAZORRA**  
**Vicerrectora de Docencia**

**RUBÉN DARÍO MENDOZA G.**  
**Profesional Oficina de Graduados**

## CONTENIDO

<b>PRESENTACIÓN</b> .....	<b>4</b>
<b>1. HISTORIA</b> .....	<b>8</b>
<b>2. INGENIERÍA FORESTAL</b> .....	<b>11</b>
<b>3. ADMINISTRACIÓN FINANCIERA</b> .....	<b>14</b>
<b>4. CIENCIA POLITICA</b> .....	<b>17</b>
<b>5. DERECHO</b> .....	<b>20</b>
<b>6. LICENCIATURA EN MATEMÁTICAS</b> .....	<b>23</b>
<b>7. ESPECIALIZACIÓN EN DD.HH Y COMPETENCIAS CIUDADANAS</b> .....	<b>26</b>
<b>8. ESPECIALIZACIÓN EN DIRECCIÓN DE ORGANIZACIONES</b> .....	<b>29</b>
<b>9. ESPECIALIZACIÓN EN EPIDEMIOLOGÍA</b> .....	<b>32</b>
<b>10. ESPECIALIZACIÓN EN FINANZAS</b> .....	<b>35</b>
<b>11. ESPECIALIZACIÓN EN GERENCIA DE INSTITUCIONES EDUCATIVAS</b> ...	<b>38</b>
<b>12. ESPECIALIZACIÓN EN GESTIÓN AMBIENTAL Y EVALUACIÓN DEL IMPACTO AMBIENTAL</b> .....	<b>41</b>
<b>13. ESPECIALIZACIÓN EN GERENCIA DE PROYECTOS</b> .....	<b>44</b>
<b>14. MAESTRÍA EN CIENCIAS PECUARIAS</b> .....	<b>47</b>
<b>15. MAESTRÍA EN CIENCIAS DE LA EDUCACIÓN</b> .....	<b>50</b>
<b>16. MAESTRÍA EN EDUCACIÓN AMBIENTAL</b> .....	<b>53</b>
<b>17. MAESTRÍA EN PLANIFICACIÓN Y MANEJO AMBIENTAL DE CUENCAS HIDROGRAFICAS</b> .....	<b>56</b>
<b>18. MAESTRÍA EN TERRITORIO CONFLICTO Y CULTURA</b> .....	<b>59</b>

## PRESENTACIÓN

Este informe denominado “Descripción grafica del comportamiento de la vinculación laboral de los graduados en el periodo año 2001-2019 de 18 programas académicos de pregrado y posgrado de la Universidad del Tolima, durante el año 2020”, fue elaborado por la Oficina de Graduados de la Universidad del Tolima a partir del procesamiento y análisis de los datos suministrados por el Observatorio Laboral para la Educación del Ministerio de Educación Nacional (OLE-MEN), generados a su vez por la información reportada por las instituciones de educación superior en el Sistema Nacional de Información de la Educación Superior –SNIES, la integración de las bases de datos de los Ministerios de Hacienda y Salud y Protección Social, con corte al año de desempeño laboral 2020 el cual corresponde a la actualización de datos para el año 2022 del OLE-MEN.

La población objeto del presente trabajo son los 11273 profesionales de los 18 programa académicos de la Universidad del Tolima titulados entre los años 2001 y 2019 que gozaron de un trabajo formal en Bogotá y los Departamentos de Colombia durante el año de pandemia 2020. La población referente corresponde a los graduados en las IES oficiales y privadas del país en programas académicos con el mismo Nivel de Formación (NF) y el mismo nombre y o según el caso, con el Campo Detallado de la CINE-F<sup>1</sup> 2013 AC. En caso de no existir el mismo nombre del programa en las IES del país o ser poco significativo la población del programa a comparar entre otros aspectos por el número de graduados, se toma como población referente únicamente el NF del Campo Detallado de la CINE-F-2013 al que se encuentra asociado el programa objeto de análisis.

---

<sup>1</sup> **CINE-F 2013 A.C:** Clasificación Internacional Normalizada de la Educación y Formación 2013 adaptada para Colombia. El Sistema Estadístico Nacional (SEN) del DANE, la define como “un sistema de referencia que permite presentar informes de manera estandarizada sobre diversas estadísticas educativas, conforme a un conjunto de definiciones y conceptos comunes acordados en el plano internacional”. Es de gran utilidad para la formulación de políticas públicas y permite comparar indicadores obtenidos en distintos países.

Asimismo, es importante resaltar que si bien el presente informe evita el análisis detallado de los tres componentes desarrollados de manera gráfica, en tanto ese tipo de estudio se asocia con los *análisis de empleabilidad* con propósitos de ajuste curricular desde el seguimiento a los graduados, la información aquí presentada se convierte en un observatorio de seguimiento a graduados suficiente para satisfacer requerimientos determinantes en los procesos de renovación de Registro Calificado o Acreditación de programas e Institucional.

Los tres componentes expresados por el mismo número de Figuras y por cada uno de los 18 programas académicos de pregrado y posgrado considerados en el presente trabajo, tal como se verá más adelante, pretenden evidenciar aspectos cualitativos a partir de resultados cuantitativos:

**La Figura 1** pretende expresar el comportamiento laboral de los graduados de los últimos 5 años en cada año de análisis de desempeño laboral en Colombia o también denominado año de corte. Así, por ejemplo, el corte del año 2020 permite analizar el comportamiento laboral de los graduados entre los años 2015 y 2019 de los diferentes programas. La importancia de este componente es permitir valorar la tendencia de oportunidad laboral de los graduados del programa de los últimos 5 años con relación al promedio de empleo expresado por la tasa de cotizantes (TC) de la población de graduados de todas las IES oficiales y privadas de Colombia que han venido ofertando el mismo programa o, en su defecto, se considera como referente del comportamiento laboral, la población de graduados del respectivo Campo Detallado (CINE-F) del programa de la UT objeto de análisis, durante el mismo periodo de tiempo.

Este indicador quinquenal, como lo es en la mayor parte de los programas académicos de pregrado y posgrado de la UT, pretende asociar el análisis al periodo de una de las tres encuestas (M0, M1, M5) que el OLE-MEN recomienda, en particular para los programas de pregrado, y que la Universidad del Tolima aplica como herramienta de seguimiento a los cinco (5) años después (M5) de recibir el grado con fines de ajuste curricular. No obstante, cuando el programa

objeto de análisis presenta un periodo menor de cinco (5) años con datos de empleo de graduados en el sistema *de indicadores* del OLE-MEN, el comportamiento del desempeño laboral contenido en el presente informe se presenta de forma anual, periodo que también se asocia al tiempo de otra de las encuestas de seguimiento que el OLE-MEN recomienda aplicar al graduado un año después (M1) de recibir el título.

Finalmente, para mayor comprensión de las Figura 1 del presente informe, resulta oportuno mencionar que, para fines de mejora curricular, la experiencia ha mostrado que análisis al desempeño laboral de los graduados después de cinco (5) años después de recibir el título, impide poder evidenciar un objetivo impacto del currículo objeto de análisis relacionado con el proceso de incursión y desempeño laboral del graduado a un trabajo formal.

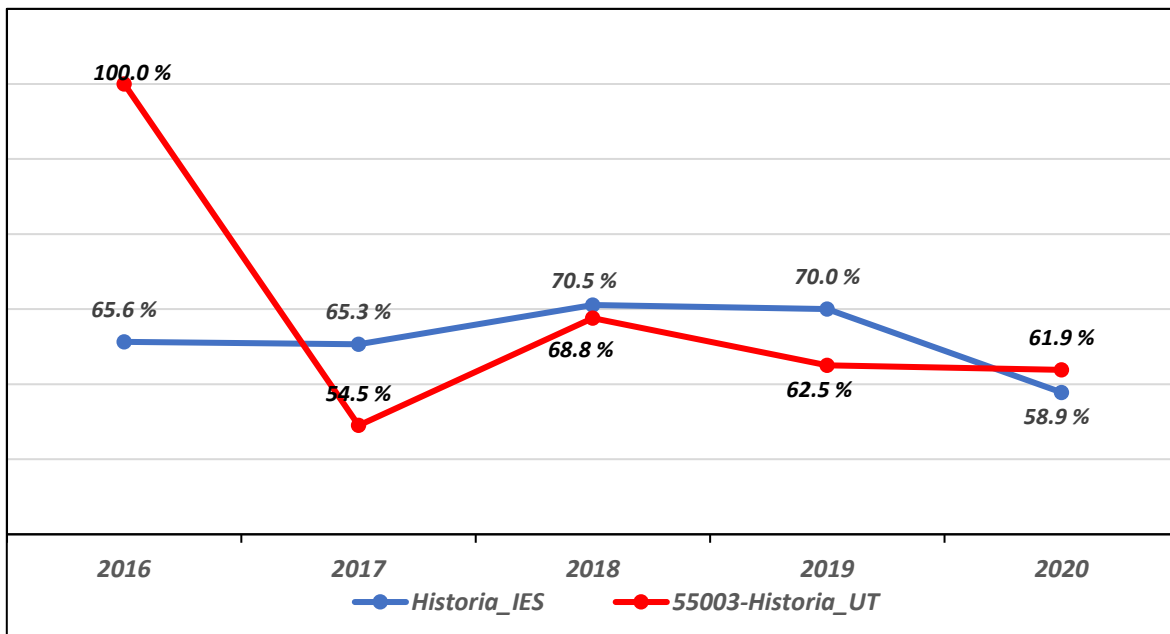
**La Figura 2** muestra el lugar de cotización en el año de corte que se pretende analizar, en el presente estudio, 2020. La intención aquí es poder encontrar cómo Bogotá y otros Departamentos con alta o baja dinámica económica y social, demandan profesionales titulados de cada programa analizado, de tal forma que se pueda encontrar respuesta a la dinámica reportada anualmente sobre todo cuando la tendencia de empleo, entendida como tasa de como tasa de cotizantes, en una región disminuye o aumenta en detrimento o favor del empleo de los graduados en el programa analizado.

Por su parte, **la Figura 3** tiene como objetivo analizar la actividad económica a la que se vincularon los graduados de cada uno de los programas analizados durante el año 2020, para lo cual se basa en la Sección de la Clasificación de Actividades Económicas CIIU Revisión 4 adaptada para Colombia. En todo caso, el nombre de la actividad permite evidenciar la afinidad del empleo con la formación ofrecida por el programa. Aspectos detallados que permiten evidenciar las tendencias y participación en cada actividad con la ejercida por el promedio de los graduados en la IES del país, se asocia al análisis detallado de un análisis de empleabilidad.

Finalmente, anima el hecho que este material de trabajo represente un valor agregado para cada uno de los programas analizados y la Universidad en general, en especial, en los procesos de registro calificado y acreditación de programas e Institucional.

## 1. HISTORIA

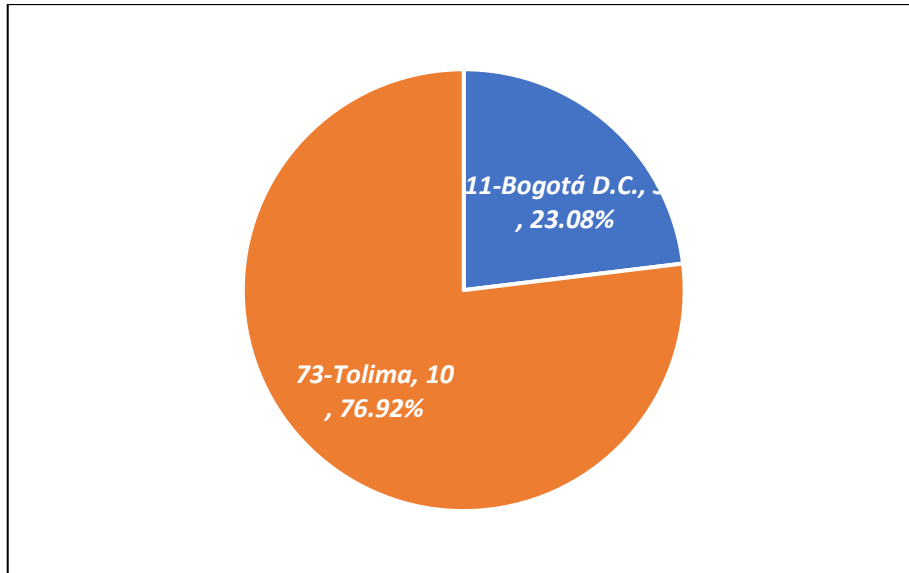
**Figura 1.** Tasa de cotizante de los graduados en Historia de la UT e IES, titulados en los 5 años antes del año de cada corte; cortes entre los años 2007 y 2020.



**Fuente:** Oficina de Graduados UT a partir de información del OLE-MEN actualizada a 2022.

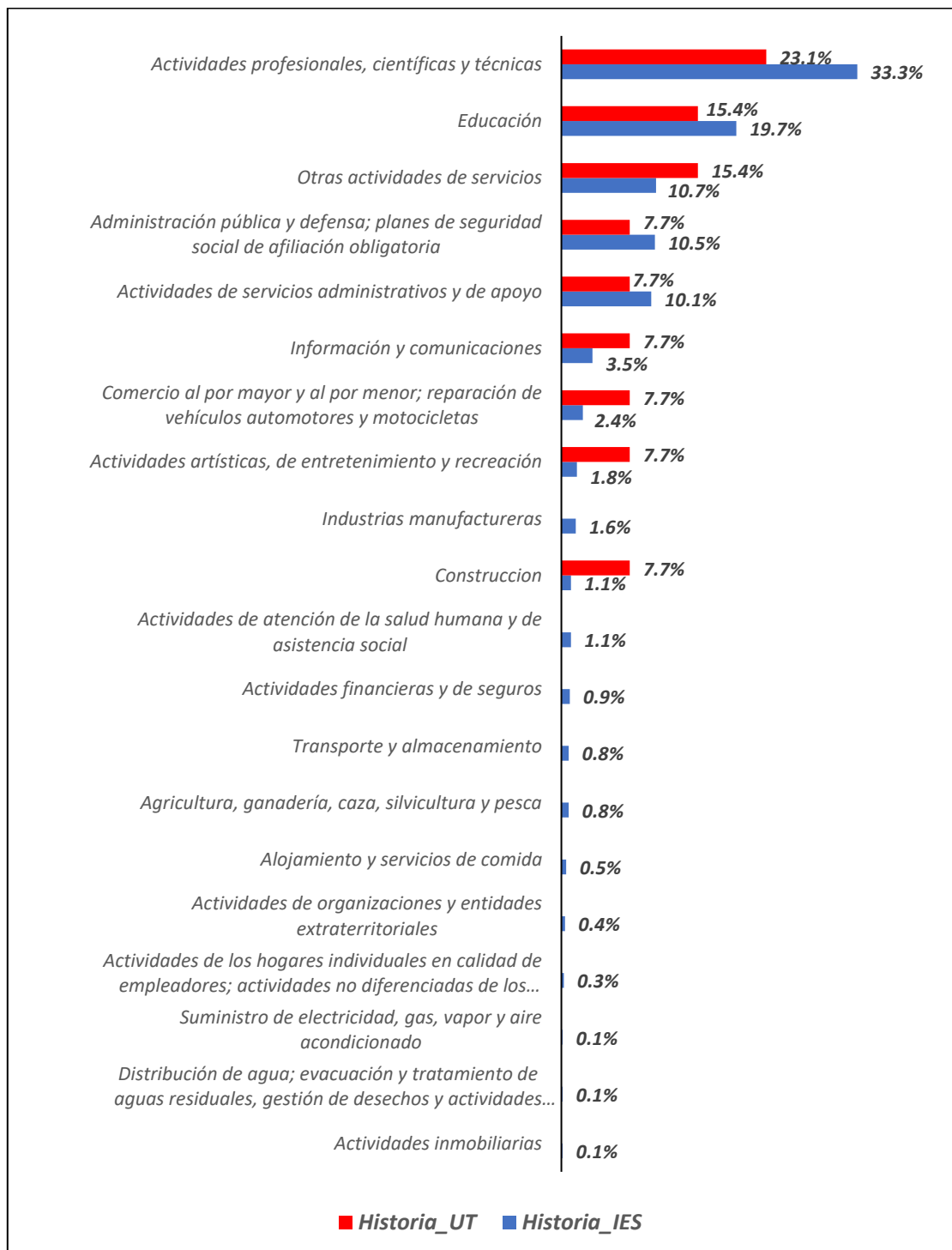


**Figura No. 2.** Ubicación laboral de los graduados en Historia de la Universidad del Tolima, durante el año 2020.



**Fuente:** Oficina de Graduados a partir de información del OLE-MEN actualizada a 2022.

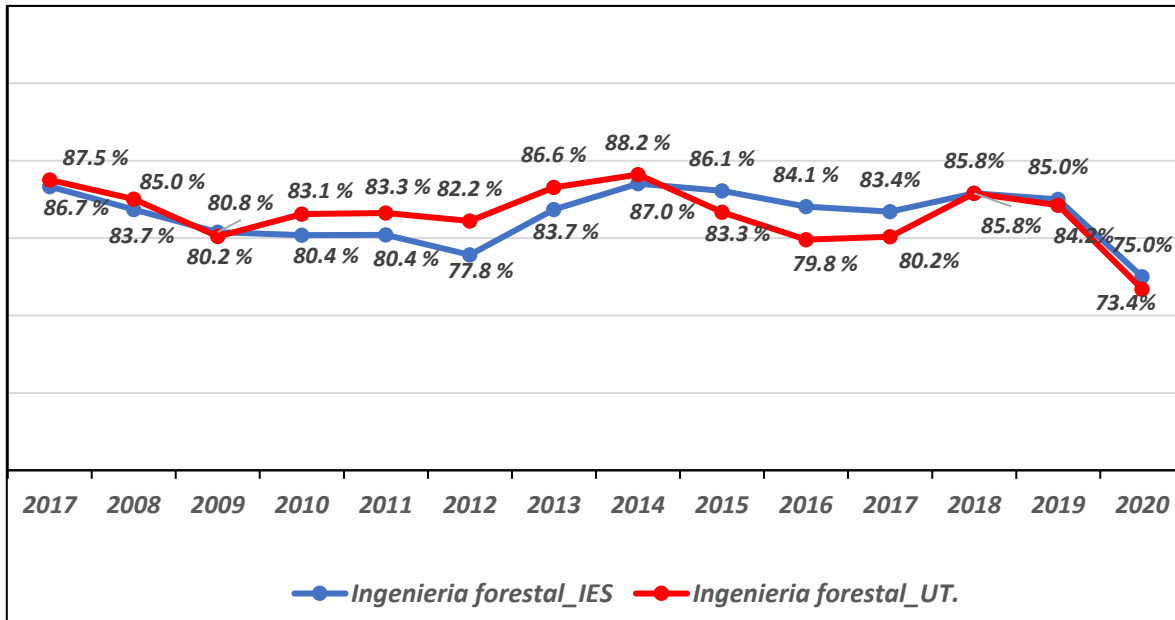
**Figura 3.** Actividad Económica (CIU 4 AC) ejercida por los graduados en Historia UT e IES, durante el año 2020.



**Fuente:** Oficina de Graduados a partir de información del OLE-MEN actualizada a 2022.

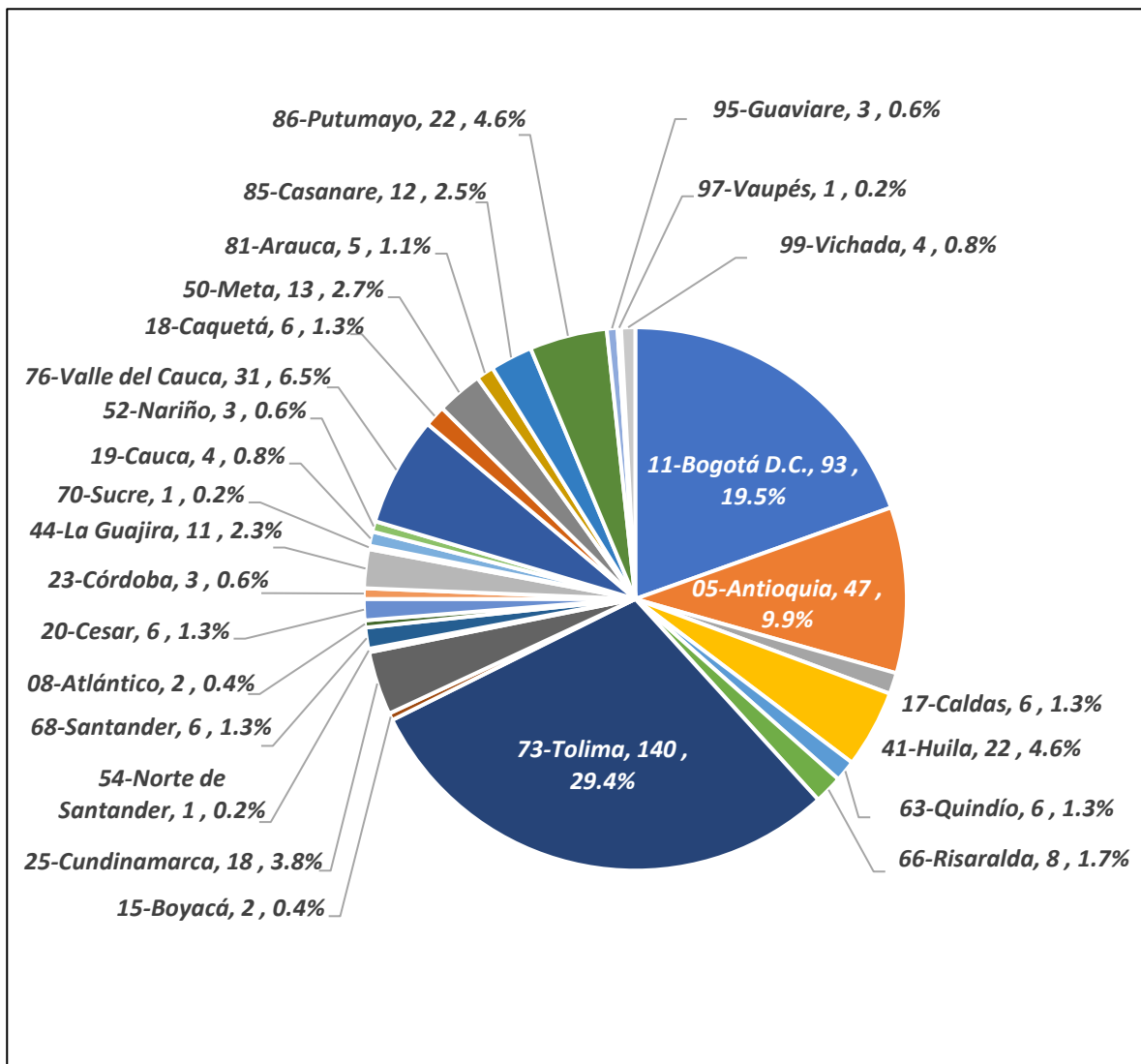
## 2. INGENIERÍA FORESTAL

**Figura 1.** Tasa de cotizante de los graduados de Ingeniería Forestal de la UT e IES, titulados 5 años antes de cada corte. Cortes entre los años 2007 y 2020



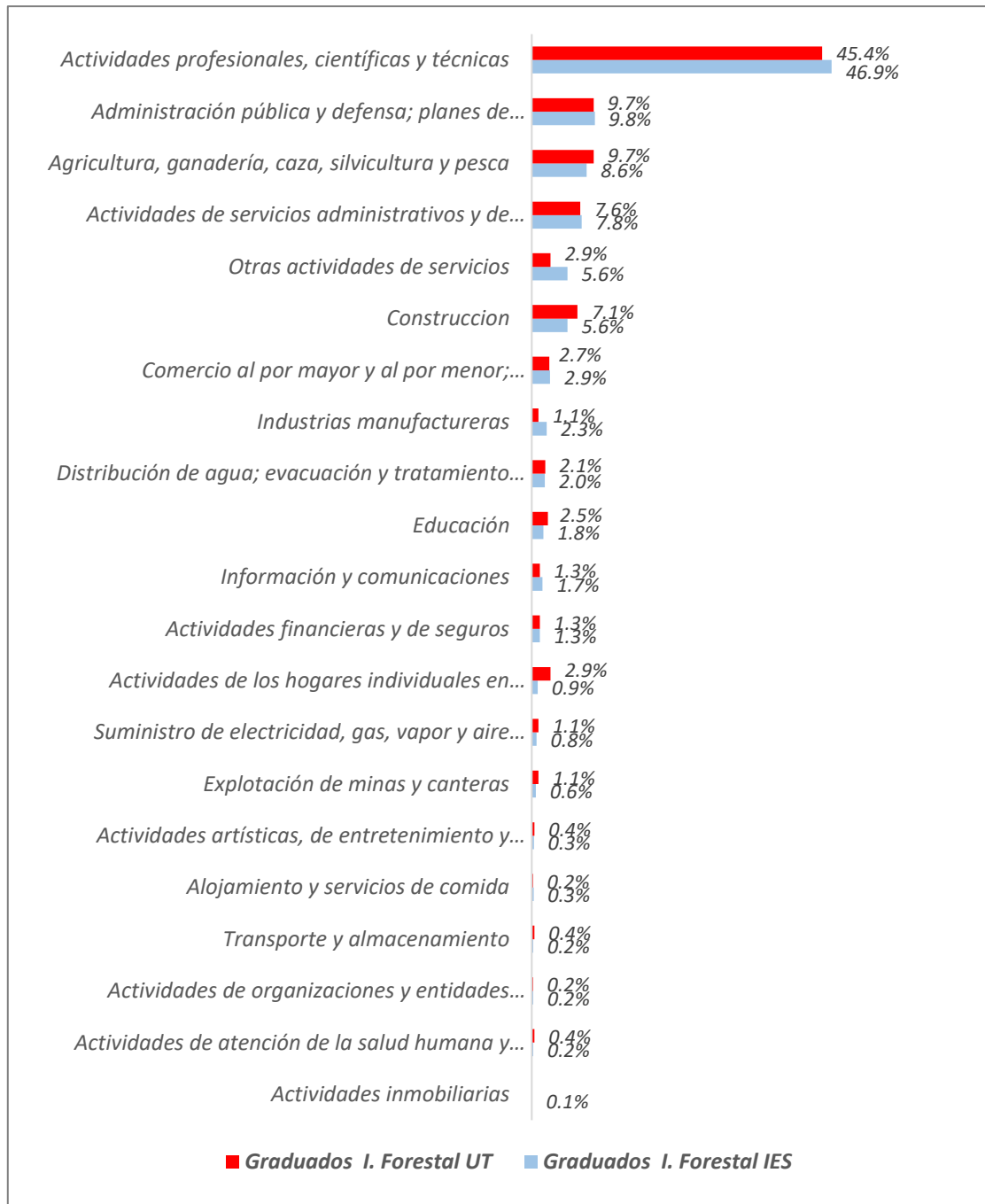
**Fuente:** Oficina de Graduados a partir de información del OLE-MEN actualizada a 2022

**Figura No. 2.** Ubicación laboral de los graduados en Ingeniería Forestal de la UT, durante el año 2020.



**Fuente:** Oficina de Graduados a partir de información del OLE-MEN actualizada año 2022.

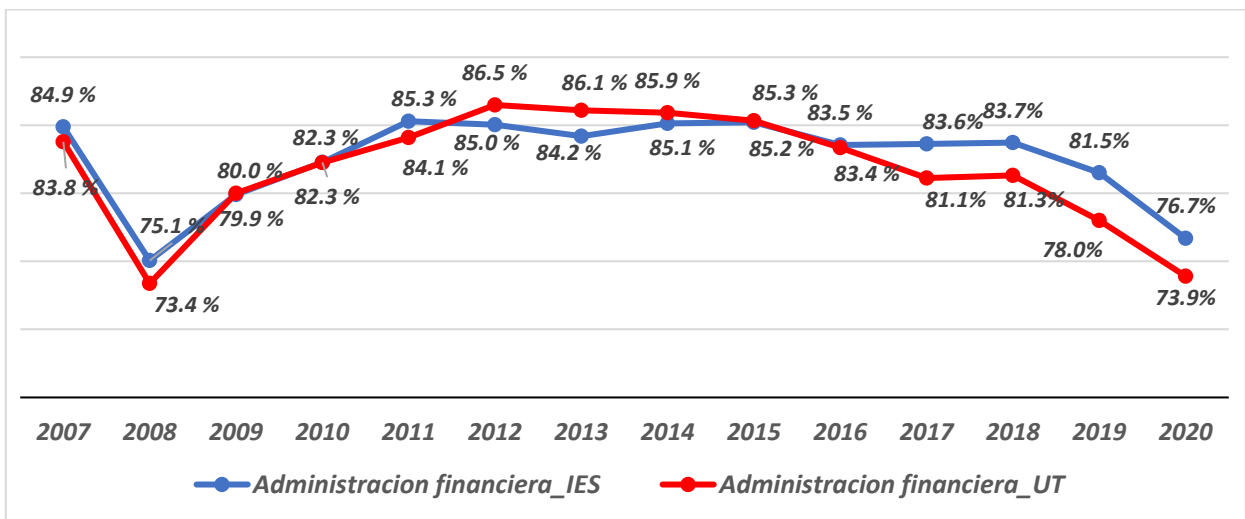
**Figura 3.** Actividad Económica (CIIU 4 AC) ejercida por los graduados en Ingeniería Forestal de la UT e IES, durante el año 2020.



**Fuente:** Oficina de Graduados a partir de información del OLE-MEN actualizada año 2022.

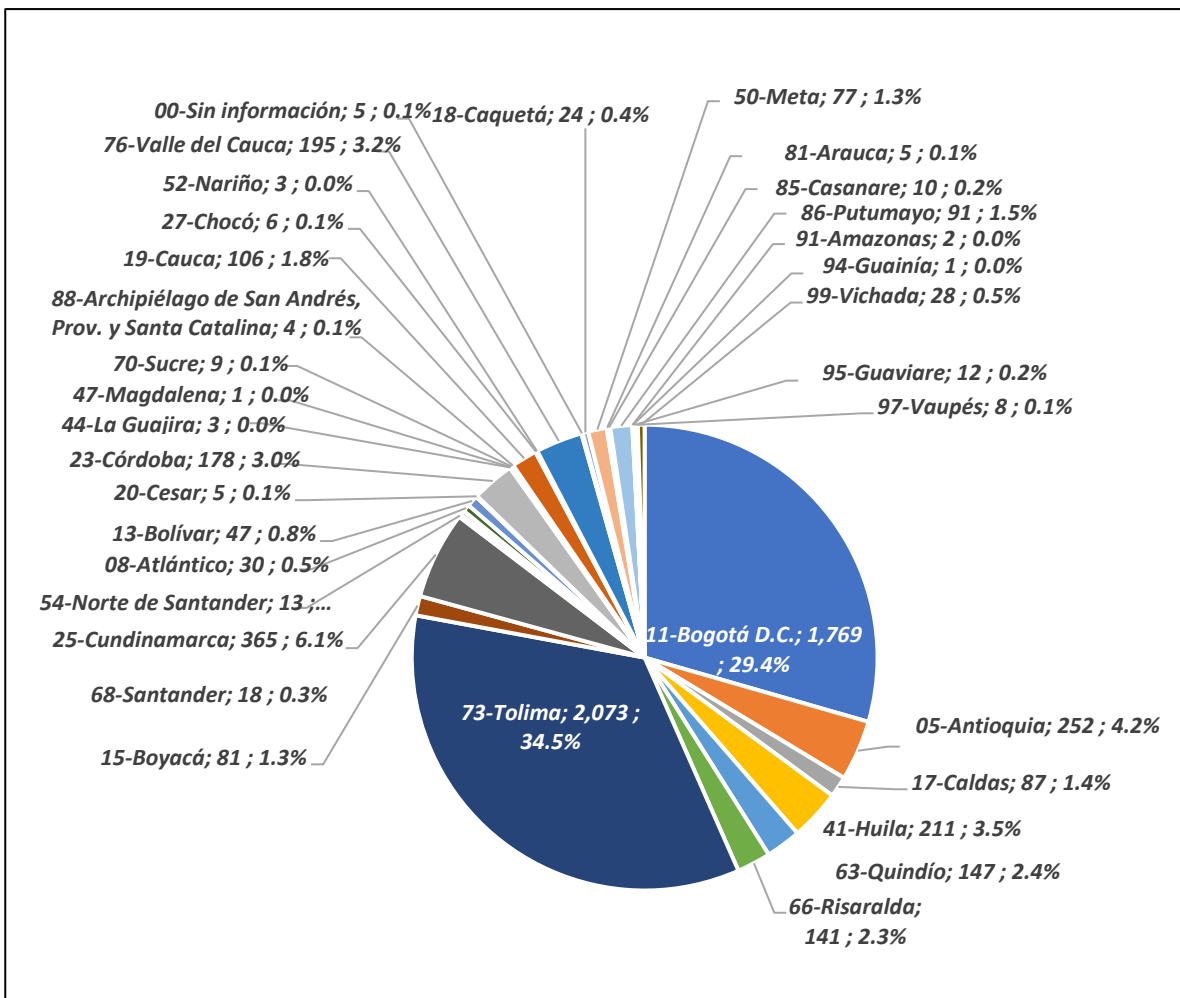
### 3. ADMINISTRACIÓN FINANCIERA

**Figura 1.** Tasa de cotizante de los graduados de Administración Financiera de la UT e IES de Colombia, titulados 5 años antes de cada corte. Cortes entre los años 2007 y 2020.



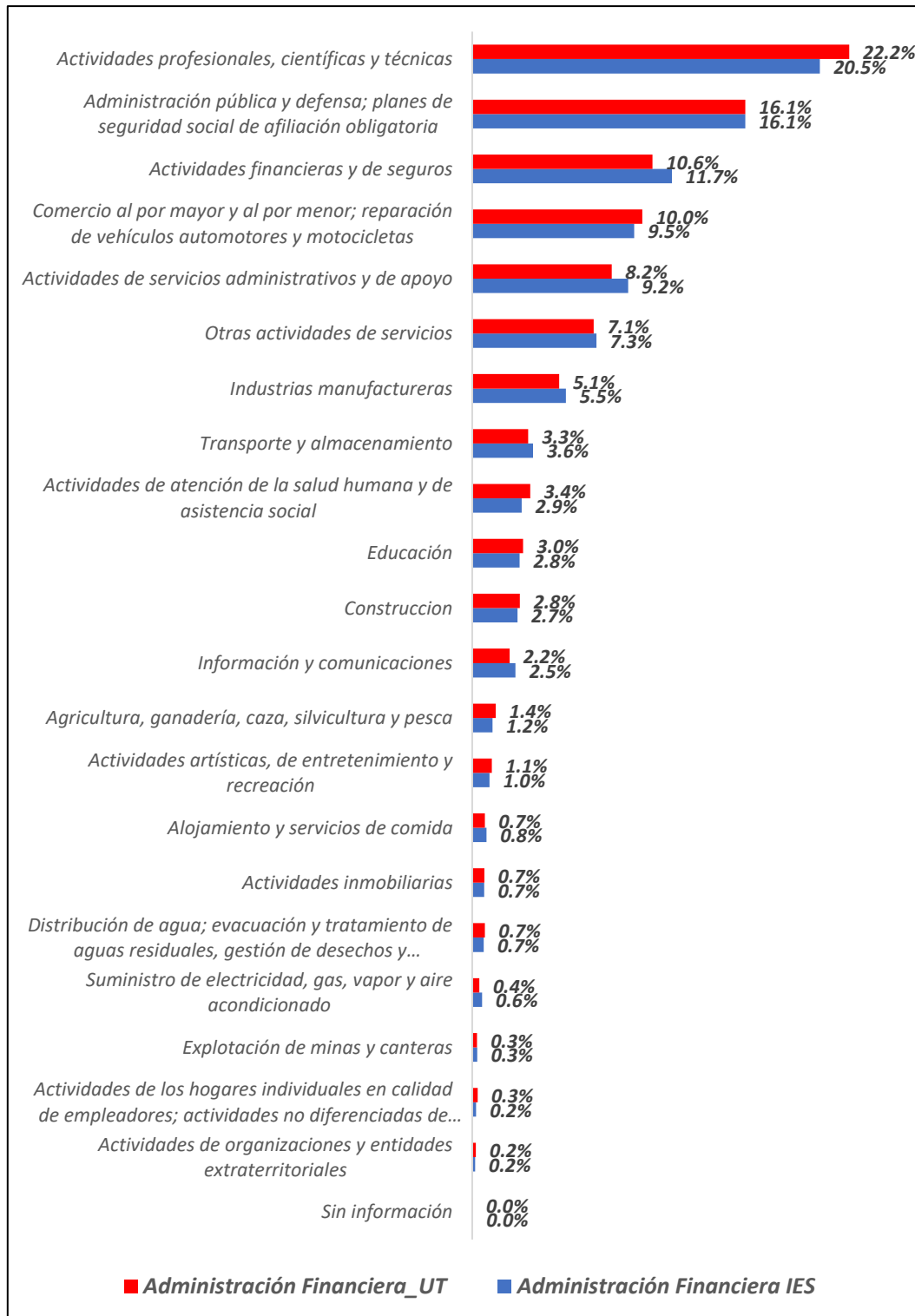
**Fuente:** Oficina de Graduados a partir de información del OLE-MEN actualizada año 2022.

**Figura No. 2.** Ubicación laboral de los graduados Administración Financiera de la Universidad del Tolima, durante el año 2020.



**Fuente:** Oficina de Graduados a partir de información del OLE-MEN actualización a 2022

**Figura 3.** Actividad Económica (CIU 4 AC) ejercida por los graduados en Administración Financiera de la UT e IES, durante el año 2020.

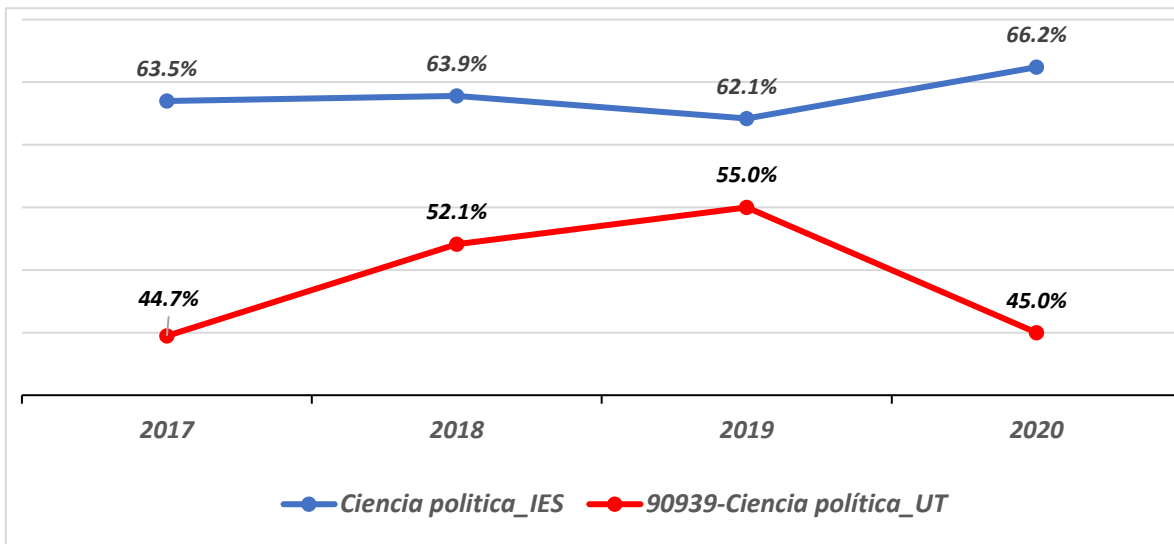


**Fuente:** Oficina de Graduados a partir de información del OLE-MEN actualización a 2022



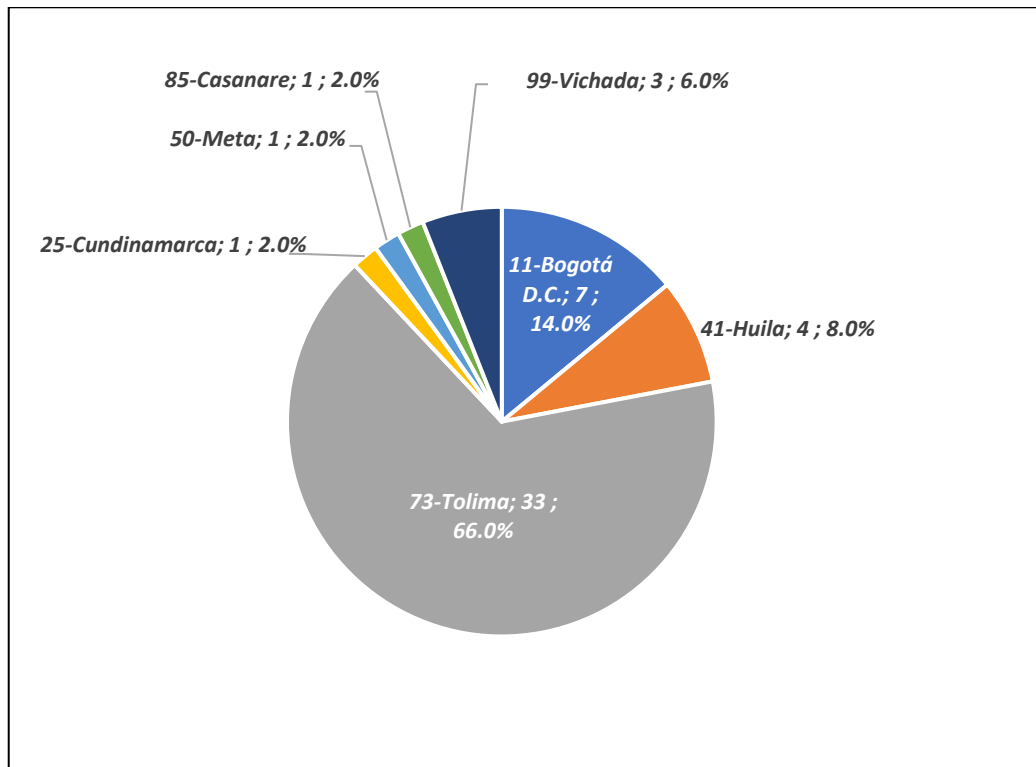
#### 4. CIENCIA POLITICA

**Figura 1.** Tasa de cotizante de los graduados en Ciencia Política de la UT e IES de Colombia, titulados 5 años antes de cada corte. Cortes entre los años 2017 y 2020.



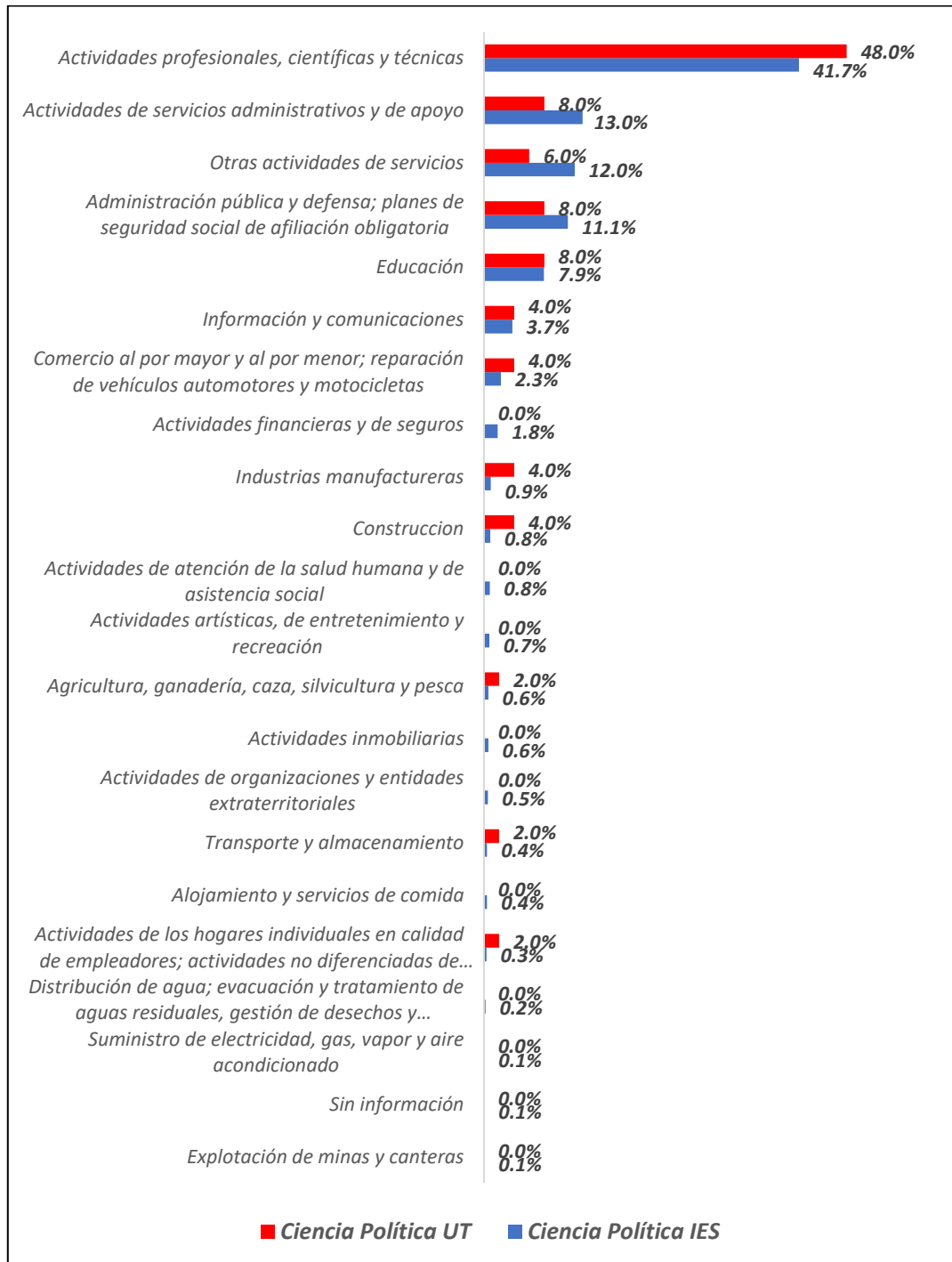
**Fuente:** Oficina de Graduados a partir de información del OLE-MEN actualización a 2022

**Figura No. 2.** Ubicación laboral de los graduados en Ciencia Política de la UT, durante el año 2020.



**Fuente:** Oficina de Graduados a partir de información del OLE-MEN actualización a 2022

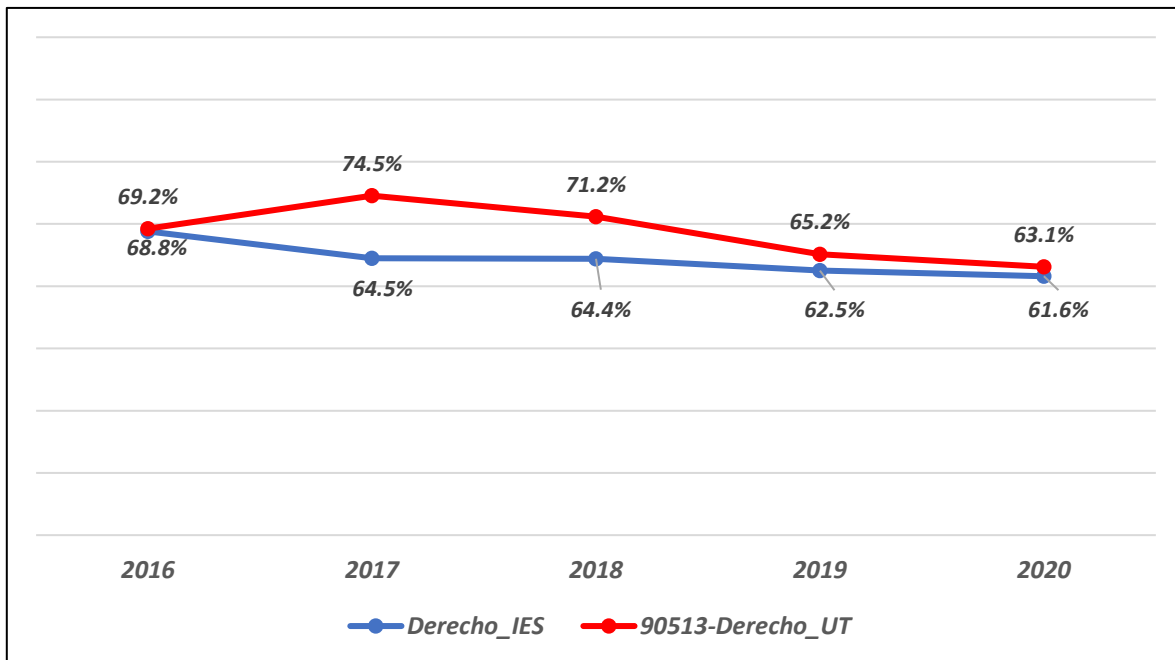
**Figura 3.** Actividad Económica (CIIU 4 AC) ejercida por los graduados en Ciencia Política de la UT e IES, durante el año 2020.



**Fuente:** Oficina de Graduados a partir de información del OLE-MEN actualización a 2022

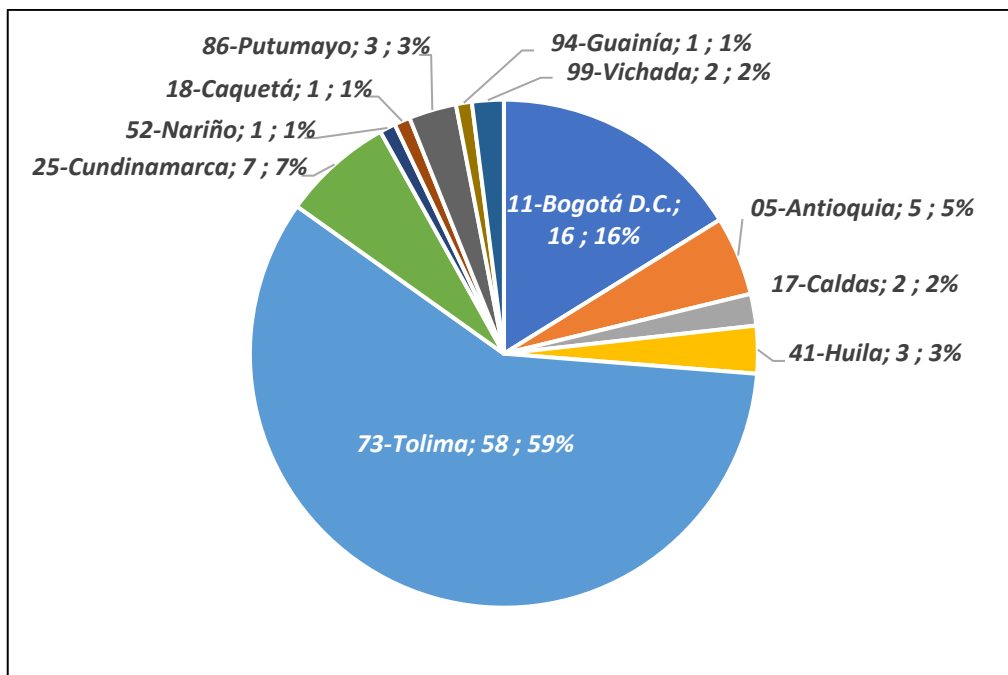
## 5. DERECHO

**Figura 1.** Tasa de cotizante de los graduados en Derecho de la UT e IES titulados en el periodo 2016 – 2019. Cortes entre los años 2007 y 2020.



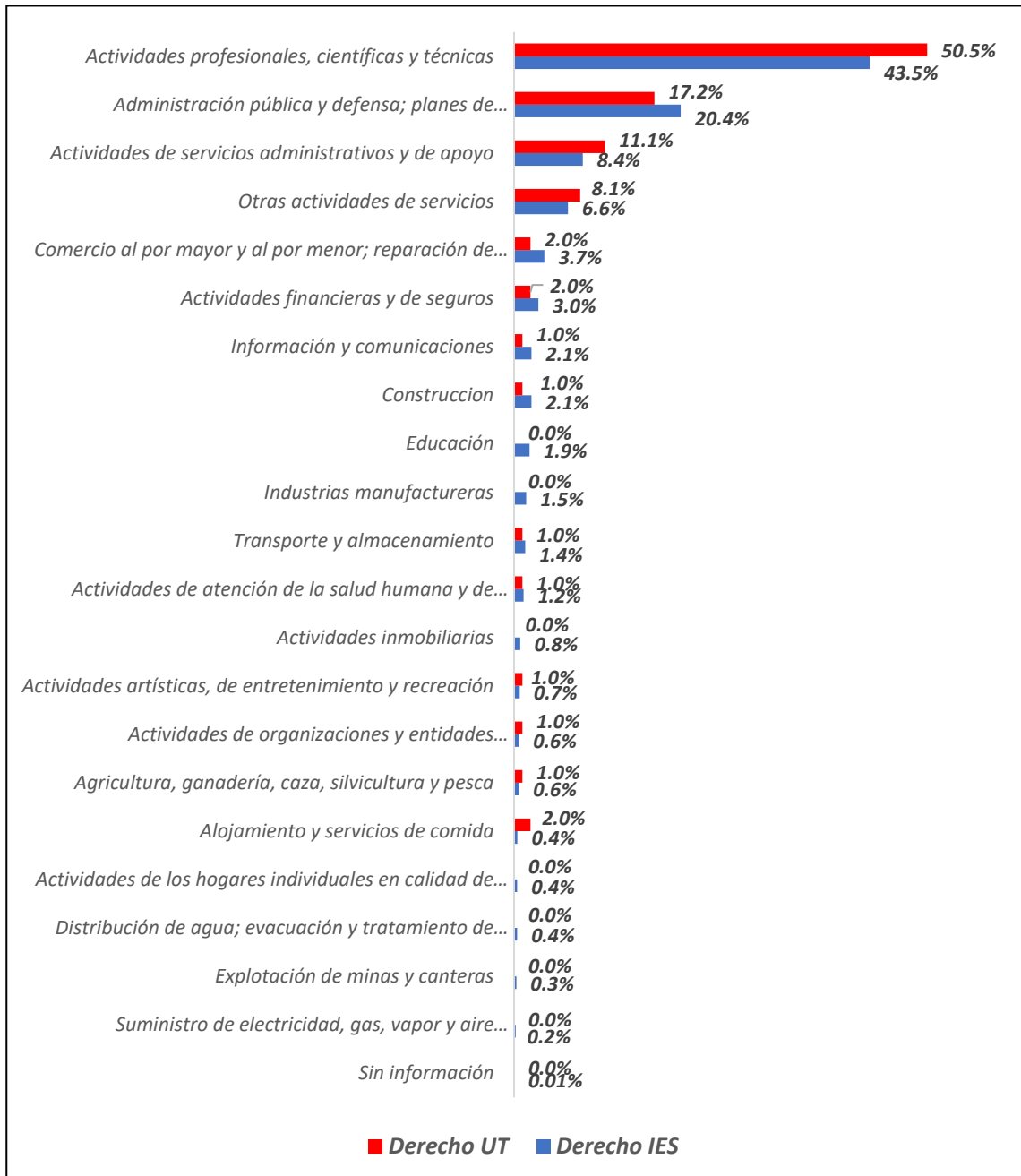
**Fuente:** Oficina de Graduados a partir de información del OLE-MEN actualización a 2022

**Figura No. 2.** Ubicación laboral de los graduados en Derecho de la UT, durante el año 2020.



**Fuente:** Oficina de Graduados a partir de información del OLE-MEN actualización a 2022

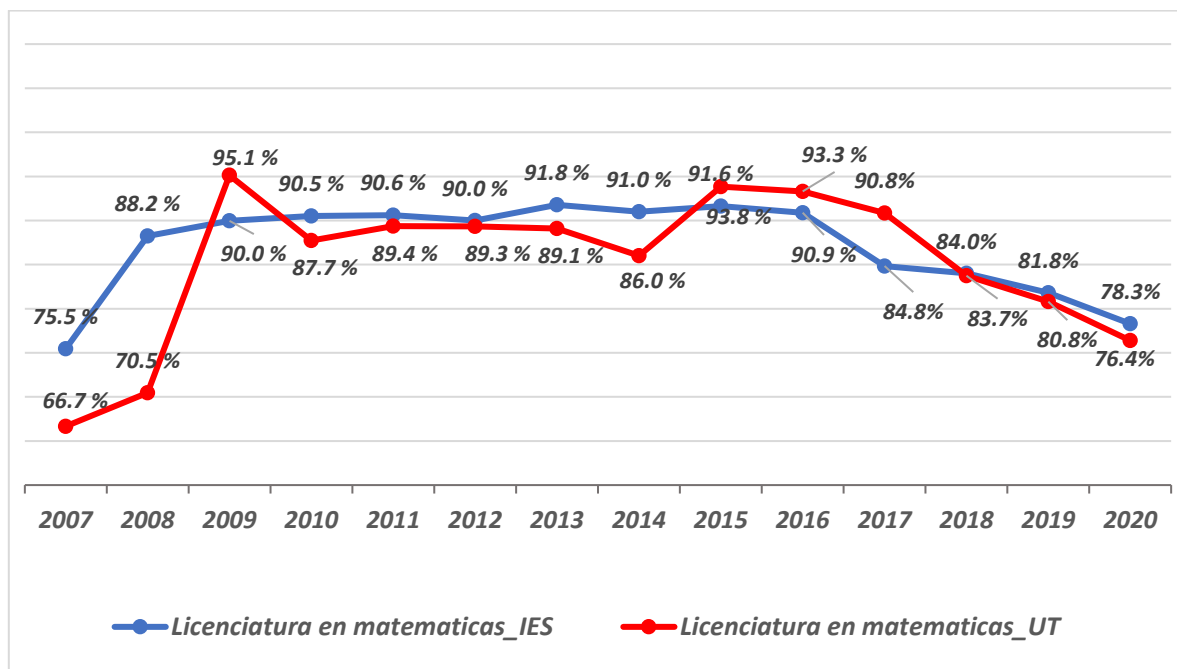
**Figura 3.** Actividad Económica (CIIU 4 AC) ejercida por los graduados en Derecho de la UT e IES, durante el año 2020.



**Fuente:** Oficina de Graduados a partir de información del OLE-MEN actualización a 2022

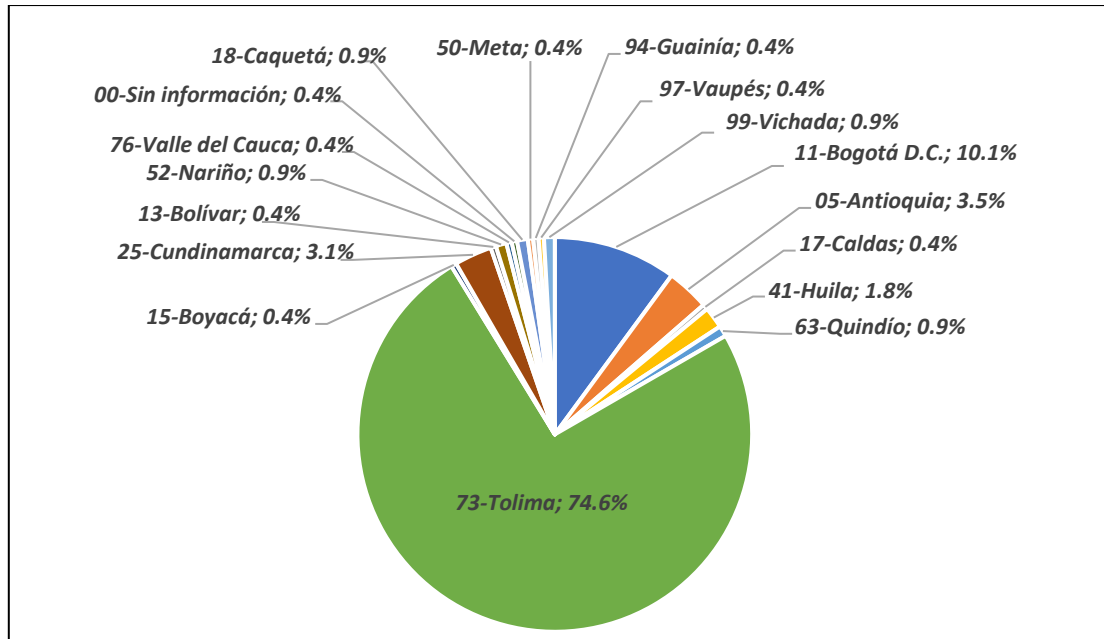
## 6. LICENCIATURA EN MATEMÁTICAS

**Figura 1.** Tasa de cotizante de los graduados en Licenciatura en Matemáticas de la UT e IES de Colombia, titulados 5 años antes de cada corte. Cortes entre los años 2007 y 2020.



**Fuente:** Oficina de Graduados a partir de información del OLE-MEN actualización a 2022

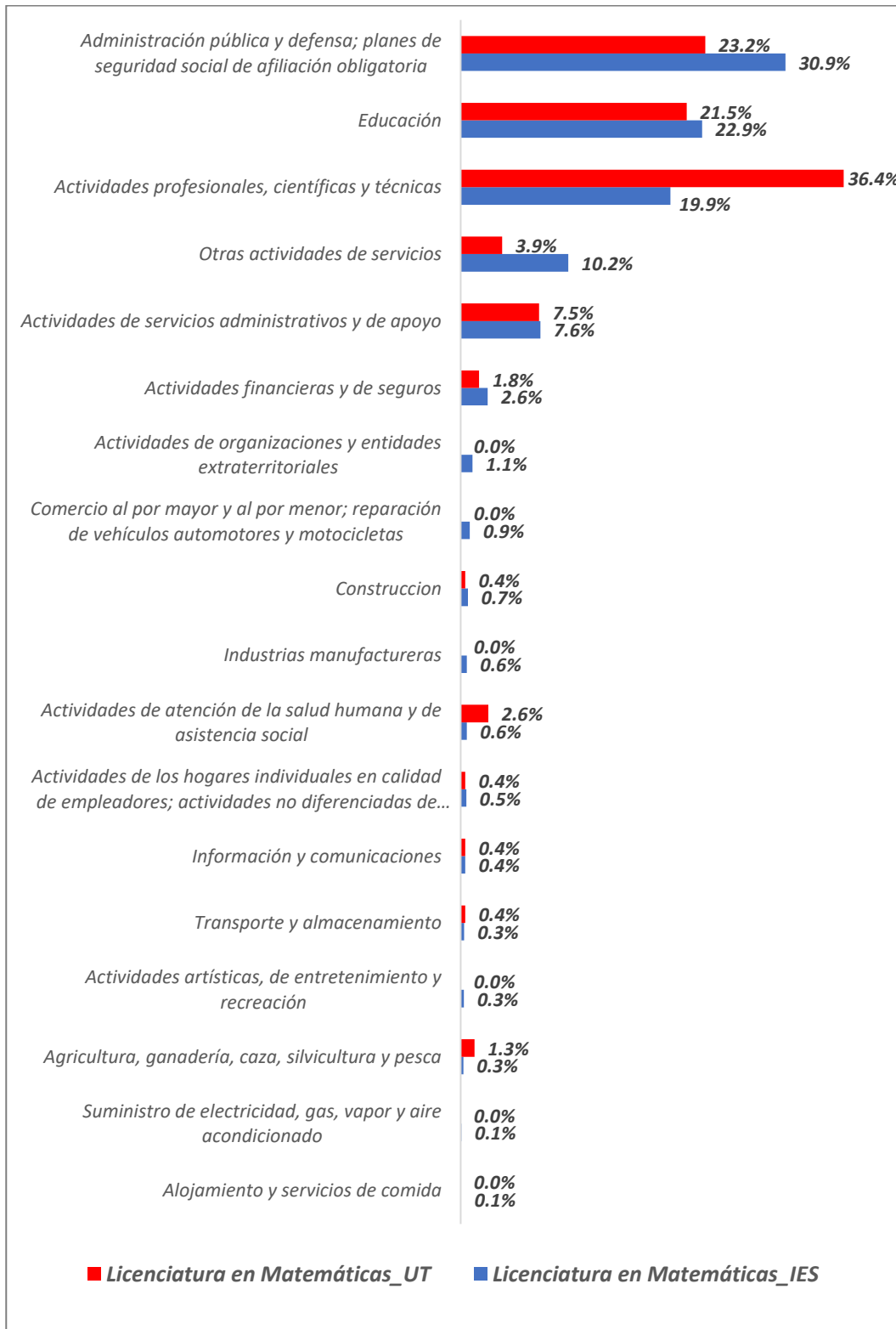
**Figura No. 2.** Ubicación laboral de los graduados en Licenciatura en Matemáticas de la UT, durante el año 2020.



**Fuente:** Oficina de Graduados a partir de información del OLE-MEN actualización a 2022



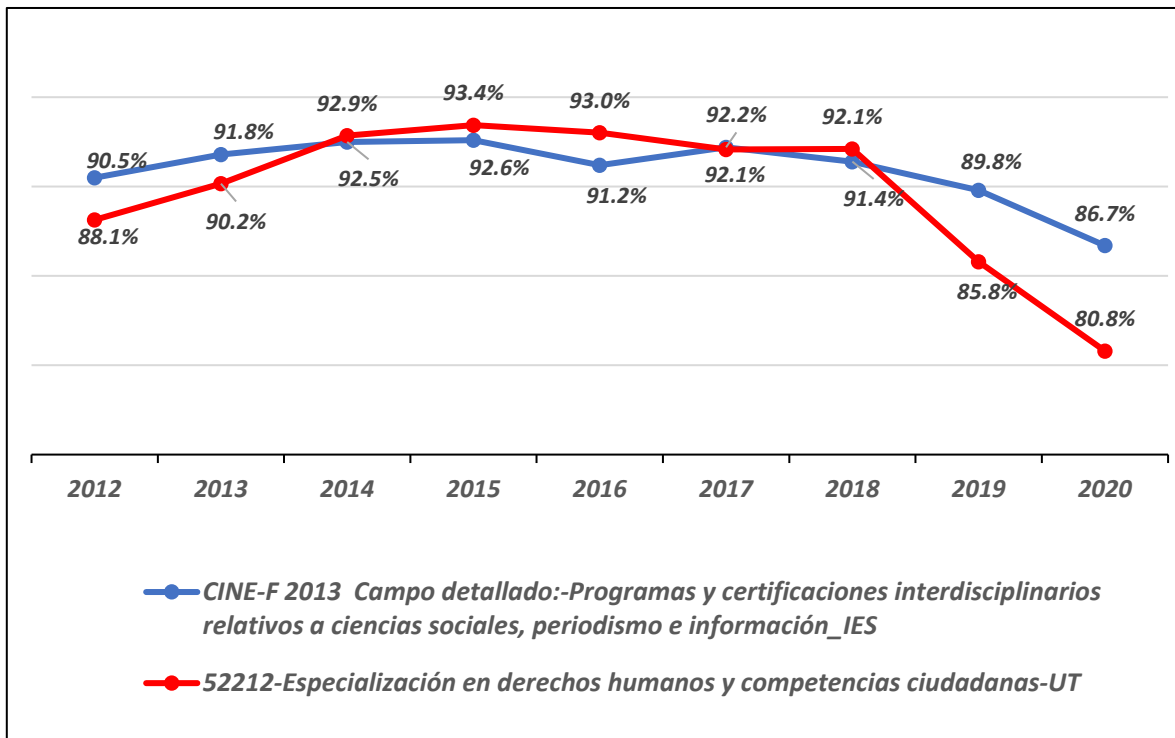
**Figura 3.** Actividad Económica (CIU 4 AC) ejercida por los graduados en Licenciatura en Matemáticas e IES, durante el año 2020.



**Fuente:** Oficina de Graduados a partir de información del OLE-MEN actualización a 2022

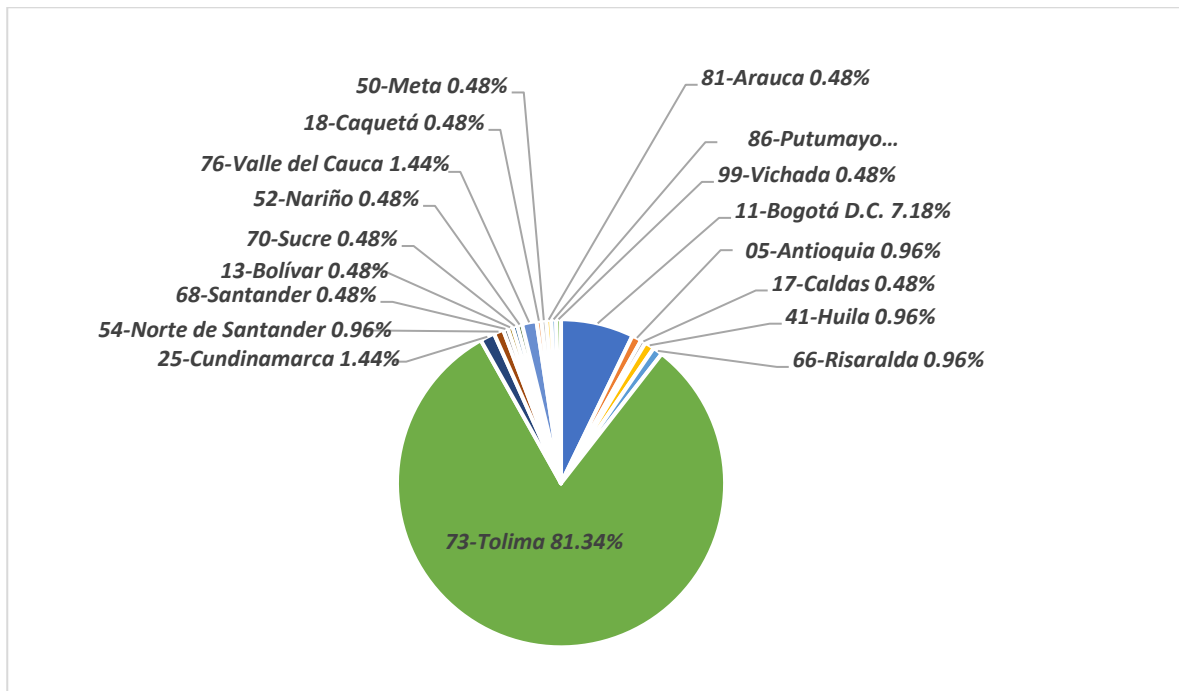
## 7. ESPECIALIZACIÓN EN DDHH Y COMPETENCIAS CIUDADANAS

**Figura 1.** Tasa de cotizante de los graduados en DDHH y Competencias Ciudadanas de la UT, y en maestrías del respectivo Campo Detallado (CINE-F) titulados 5 años antes de cada corte. Cortes entre los años 2012 y 2020.



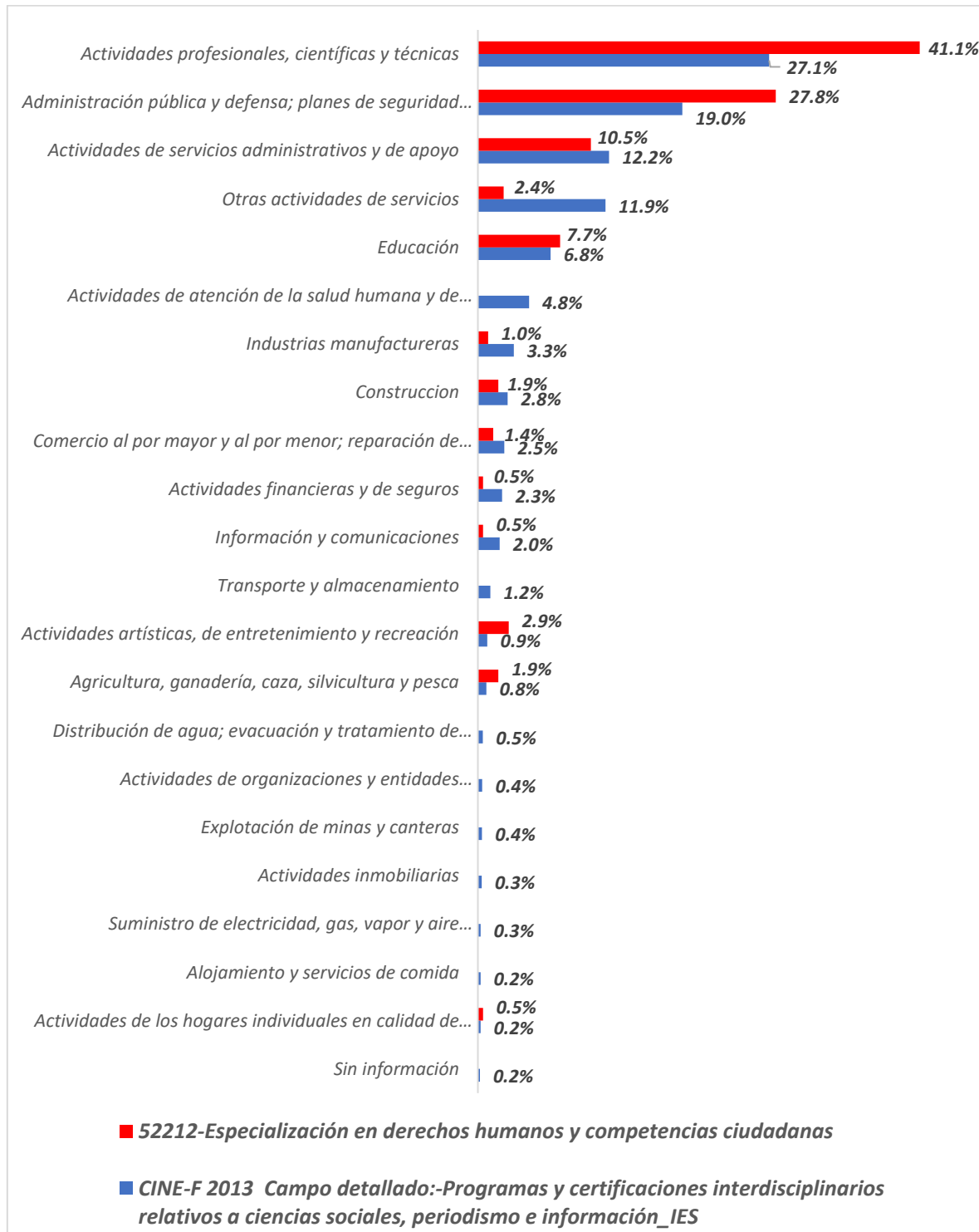
**Fuente:** Oficina de Graduados a partir de información del OLE-MEN actualización a 2022

**Figura No. 2.** Ubicación laboral de los graduados en Especialización en DDHH y Competencias Ciudadanas de la UT, durante el año 2020.



**Fuente:** Oficina de Graduados a partir de información del OLE-MEN actualización a 2022

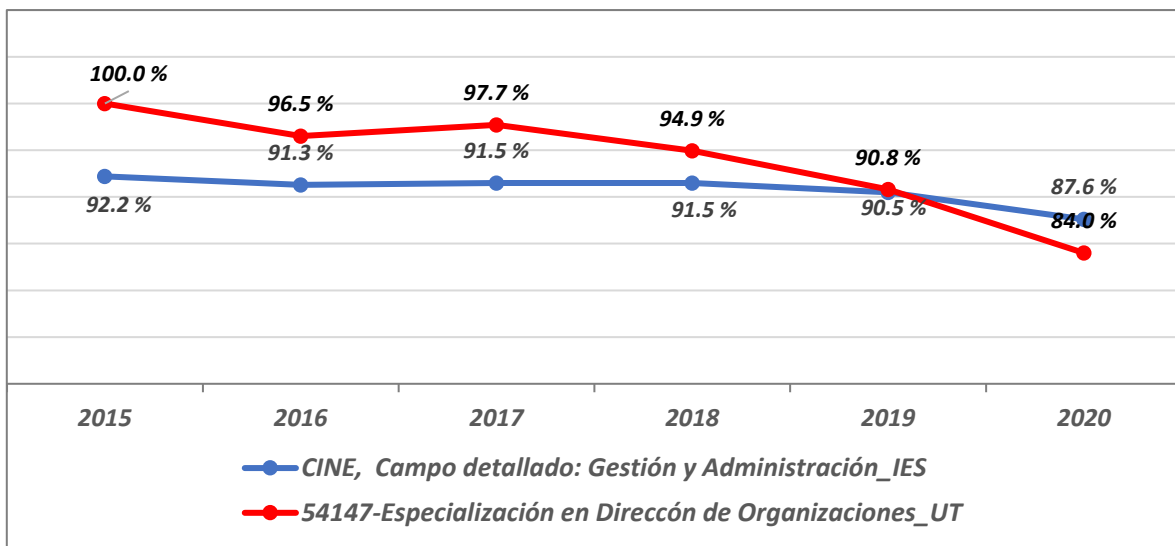
**Figura 3.** Actividad Económica (CIU 4 AC) ejercida por los graduados en DDHH y Competencias Ciudadanas de la UT, y en el respectivo Campo Detallado, durante el año 2020.



**Fuente:** Oficina de Graduados a partir de información del OLE-MEN actualización a 2022

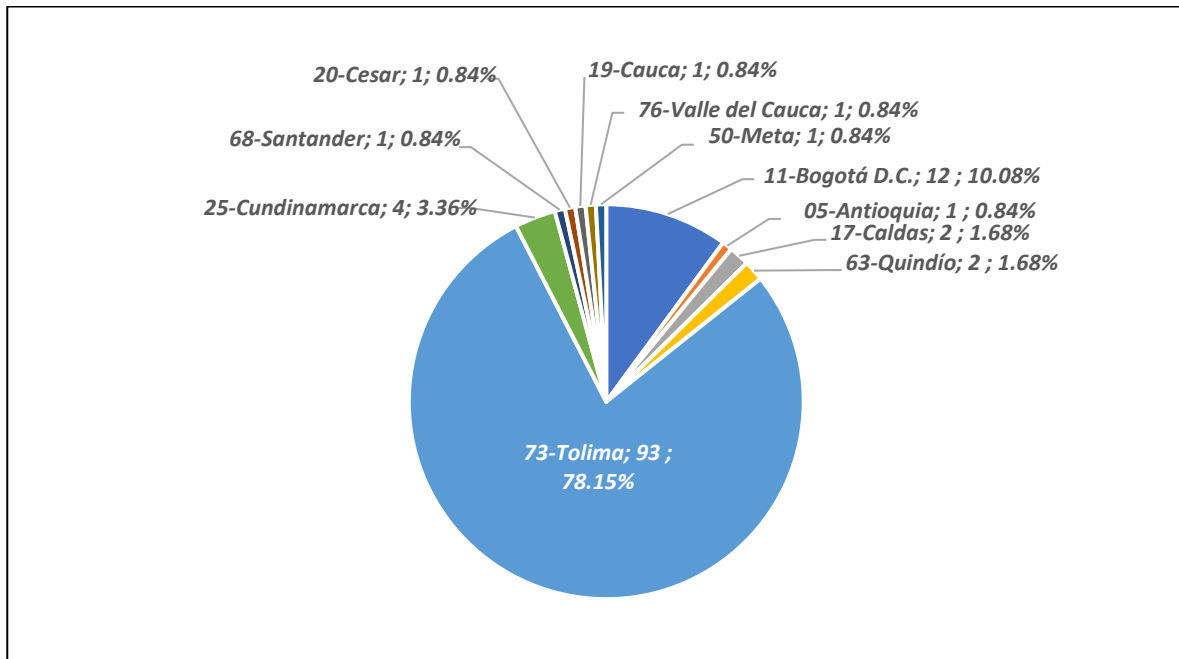
## 8. ESPECIALIZACIÓN EN DIRECCIÓN DE ORGANIZACIONES

**Figura 1.** Tasa de cotizante de los graduados en Especialización en Dirección de Organizaciones de la UT y en las especializaciones del respectivo Campo Detallado (CINE-F), titulados 5 años antes de cada corte. Cortes entre los años 2015 y 2020.



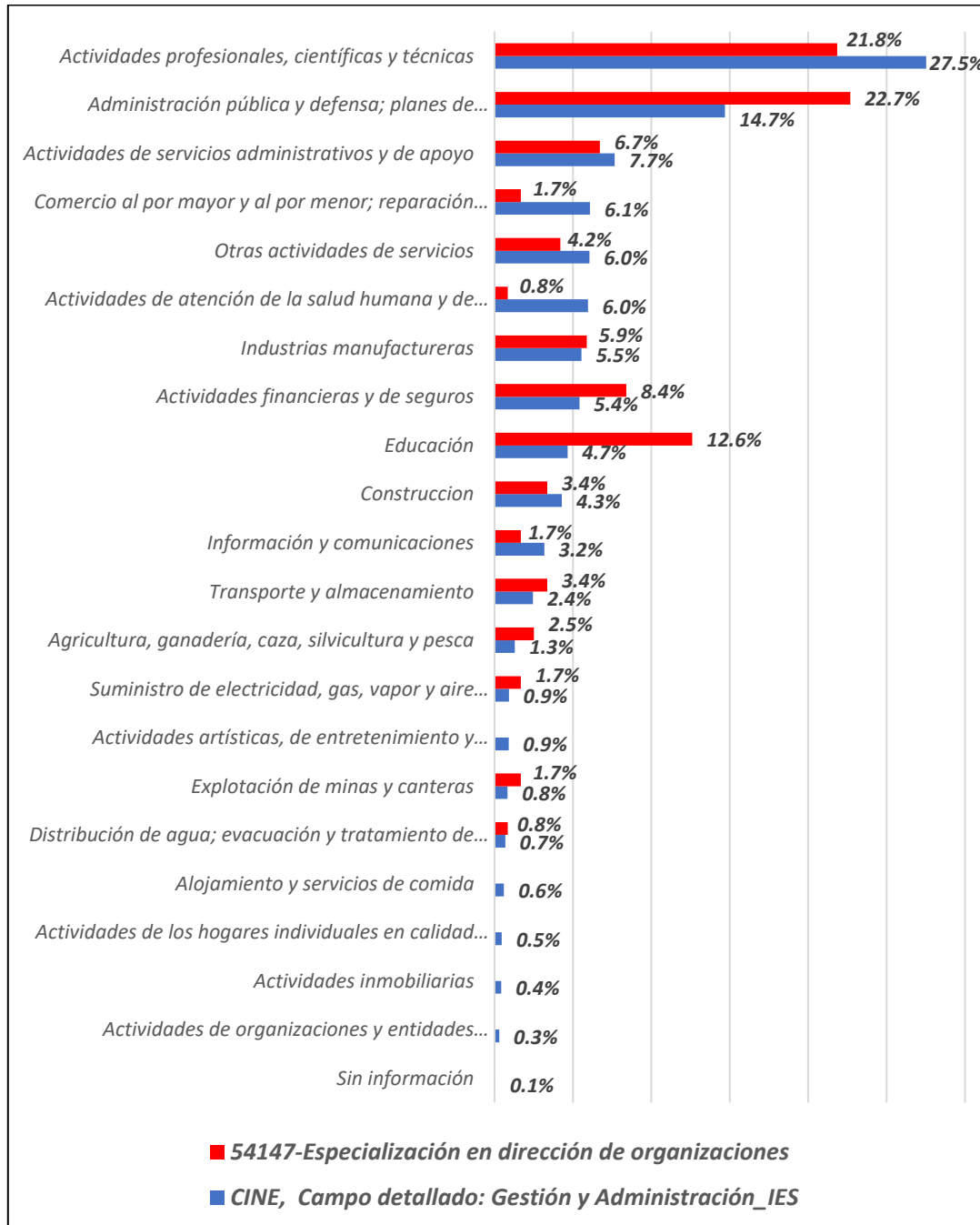
**Fuente:** Oficina de Graduados a partir de información del OLE-MEN actualización a 2022

**Figura No. 2.** Ubicación laboral de los graduados Especialización en Dirección de Organizaciones de la UT, durante el año 2020.



**Fuente:** Oficina de Graduados a partir de información del OLE-MEN actualización a 2022

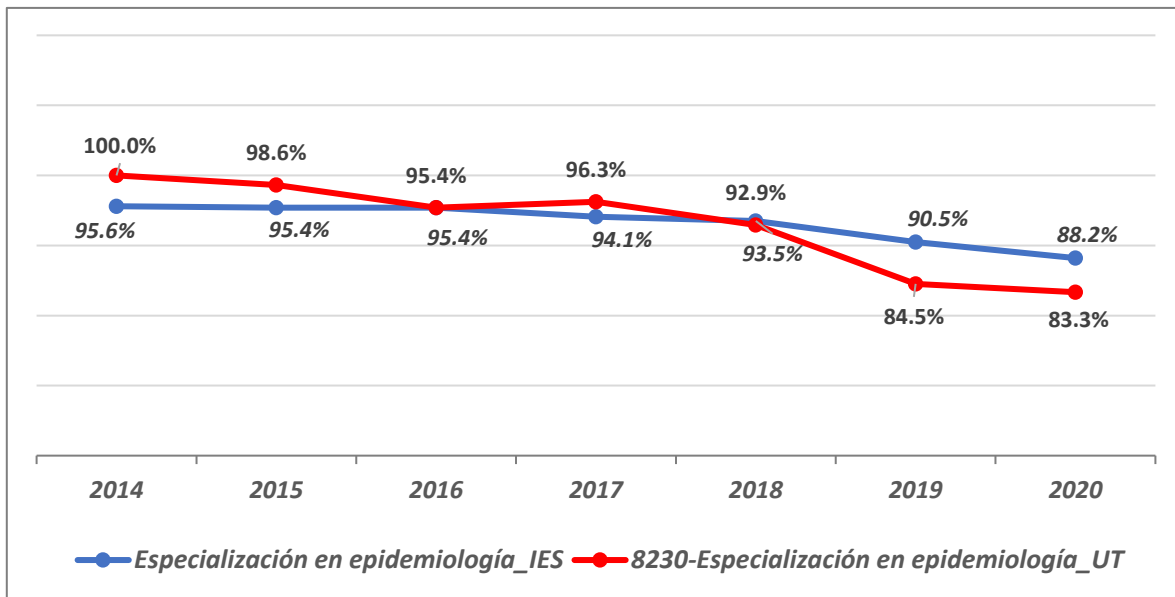
**Figura 3.** Actividad Económica (CIIU 4 AC) ejercida por los graduados en la Especialización en Dirección de Organizaciones, durante el año 2020.



**Fuente:** Oficina de Graduados a partir de información del OLE-MEN actualización a 2022

## 9. ESPECIALIZACIÓN EN EPIDEMIOLOGÍA

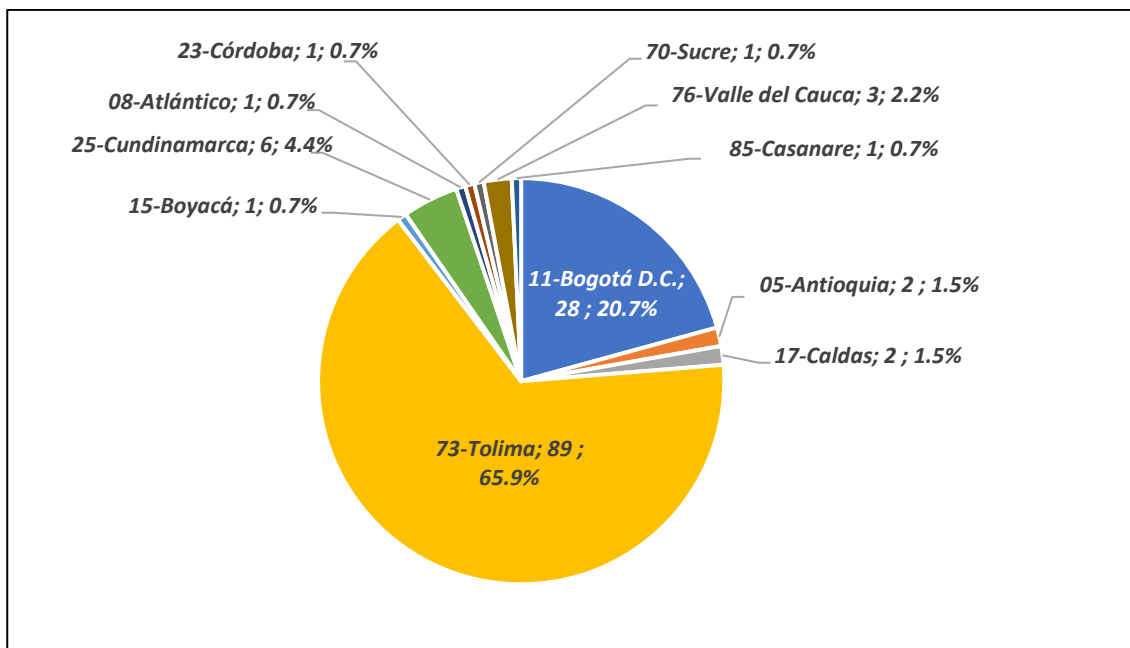
**Figura 1.** Tasa de cotizante de los graduados en Especialización en Epidemiología de la UT e IES de Colombia, titulados 5 años antes de cada corte. Cortes entre los años 2014 y 2020.



**Fuente:** Oficina de Graduados a partir de información del OLE-MEN actualización a 2022

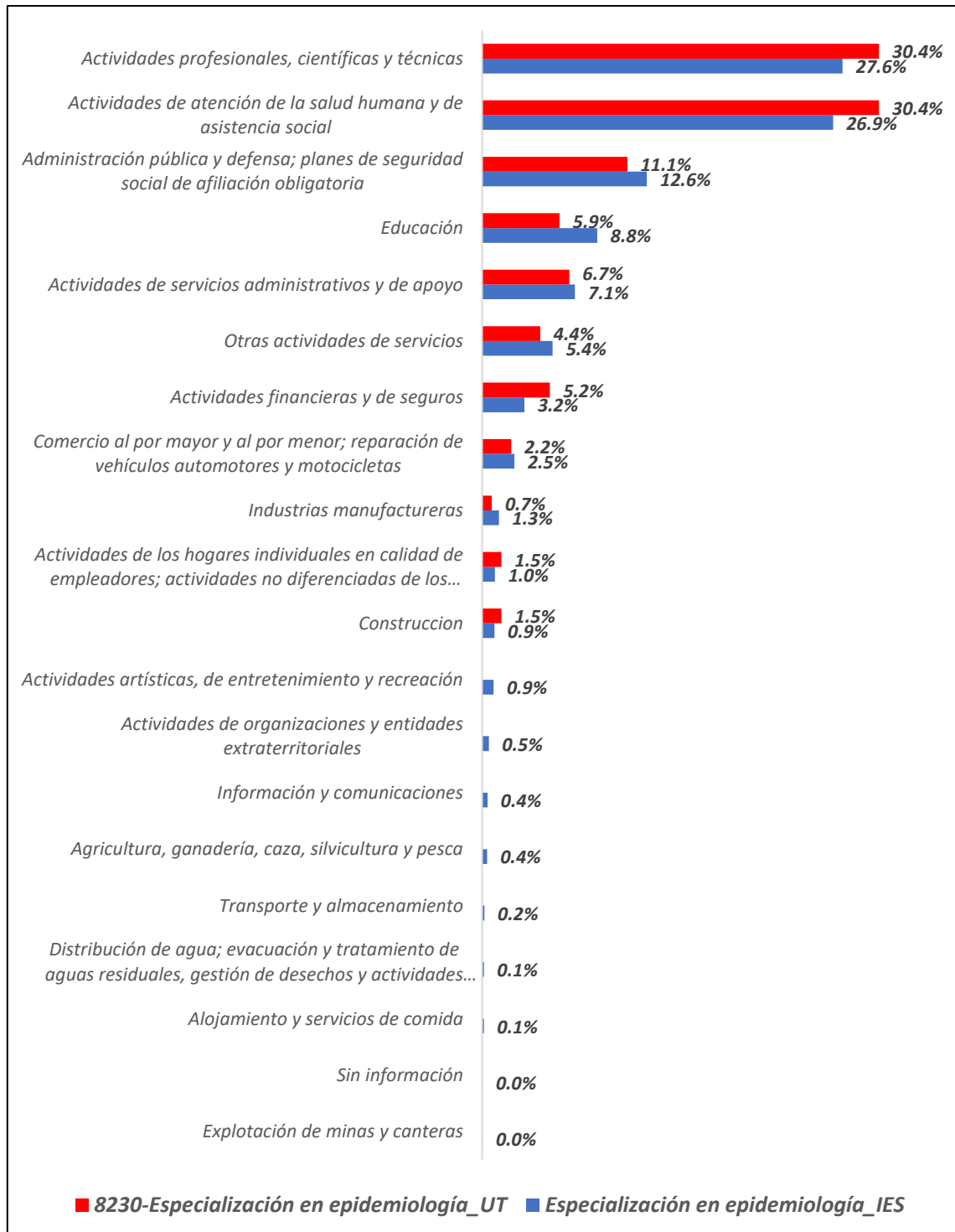


**Figura No. 2.** Ubicación laboral de los graduados en Especialización en Epidemiología de la UT, durante el año 2020.



**Fuente:** Oficina de Graduados a partir de información del OLE-MEN actualización a 2022

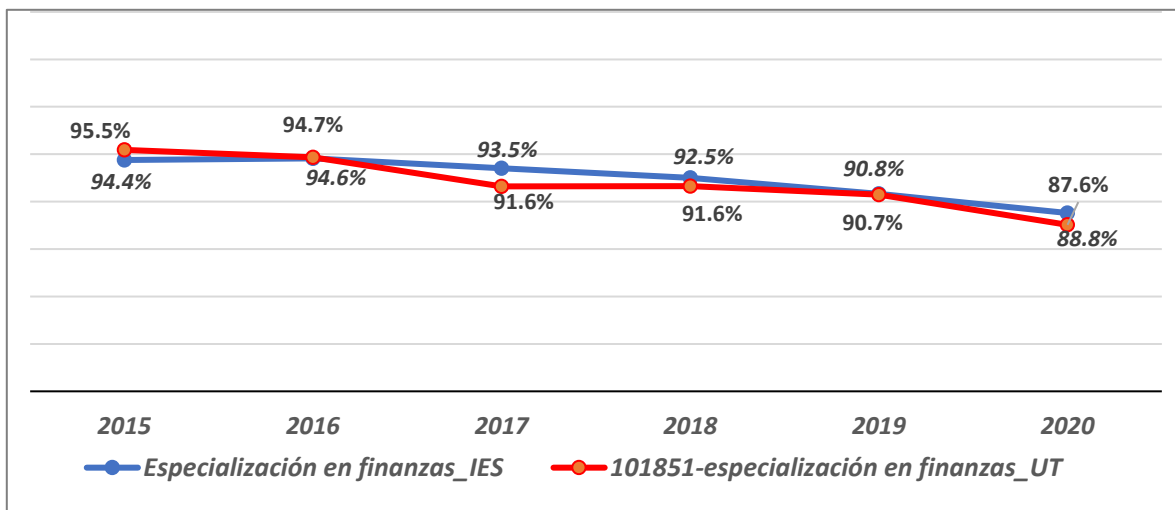
**Figura 3.** Actividad Económica (CIU 4 AC) ejercida por los graduados Especialización en Epidemiología de la UT e IES, durante el año 2020.



Fuente: Oficina de Graduados a partir de información del OLE-MEN actualización a 2022

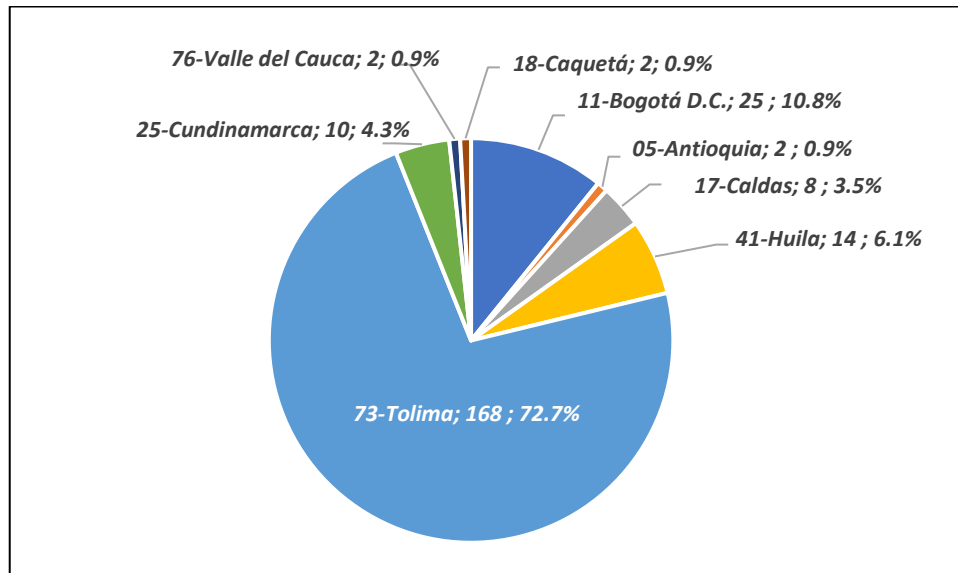
## 10. ESPECIALIZACIÓN EN FINANZAS

**Figura 1.** Tasa de cotizante de los graduados en Especialización en Finanzas de la UT e IES de Colombia, titulados 5 años antes del año de cada corte. Cortes entre los años 2015 y 2020.



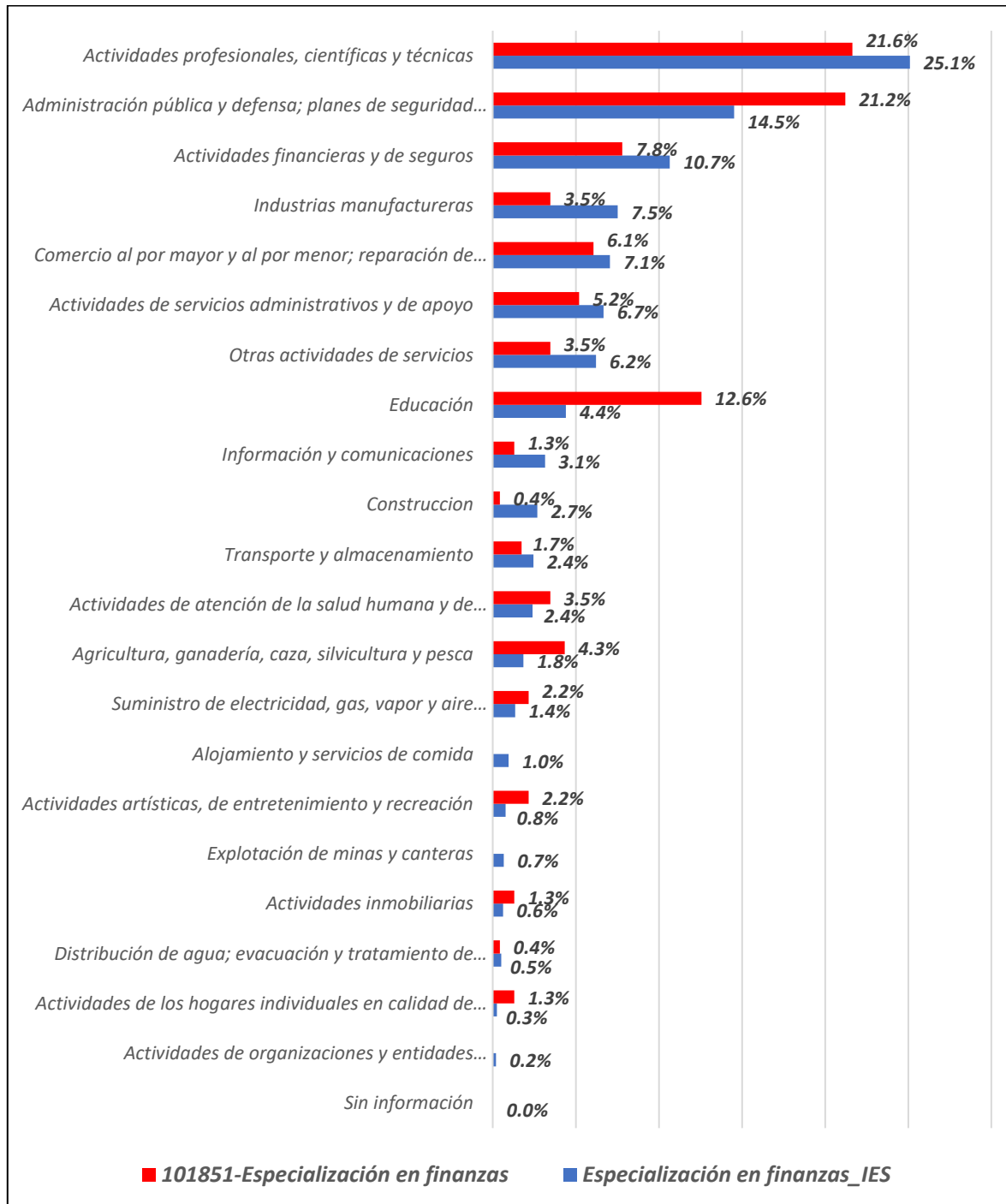
**Fuente:** Oficina de Graduados a partir de información del OLE-MEN actualización a 2022

**Figura No. 2.** Ubicación laboral de los graduados en Especialización en Finanzas de la UT, durante el año 2020.



**Fuente:** Oficina de Graduados a partir de información del OLE-MEN actualización a 2022

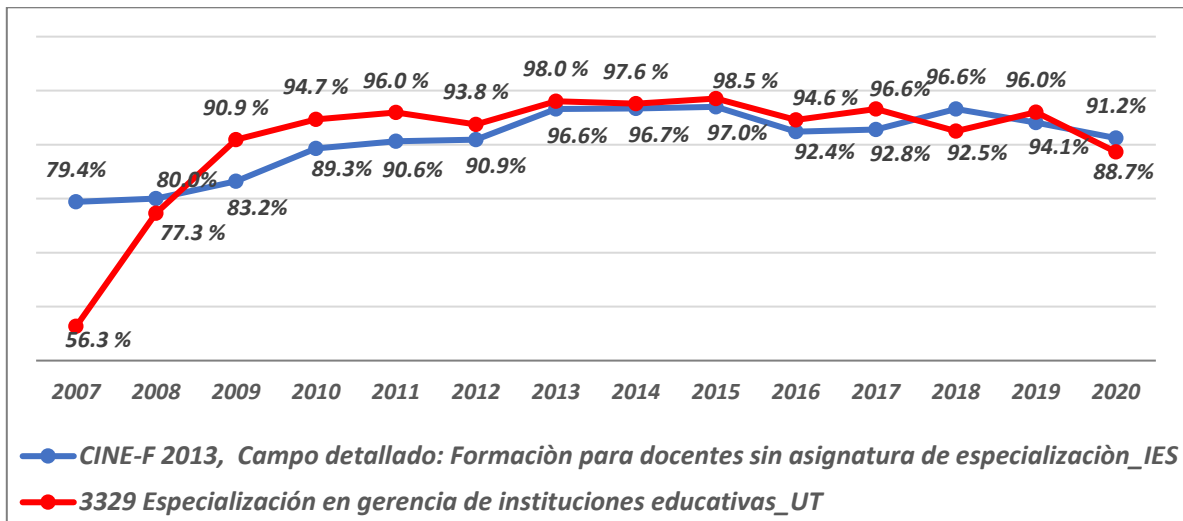
**Figura 3.** Actividad Económica (CIU 4 AC) ejercida por los graduados en Especialización en Finanzas de la UT e IES, durante el año 2020.



**Fuente:** Oficina de Graduados a partir de información del OLE-MEN actualización a 2022

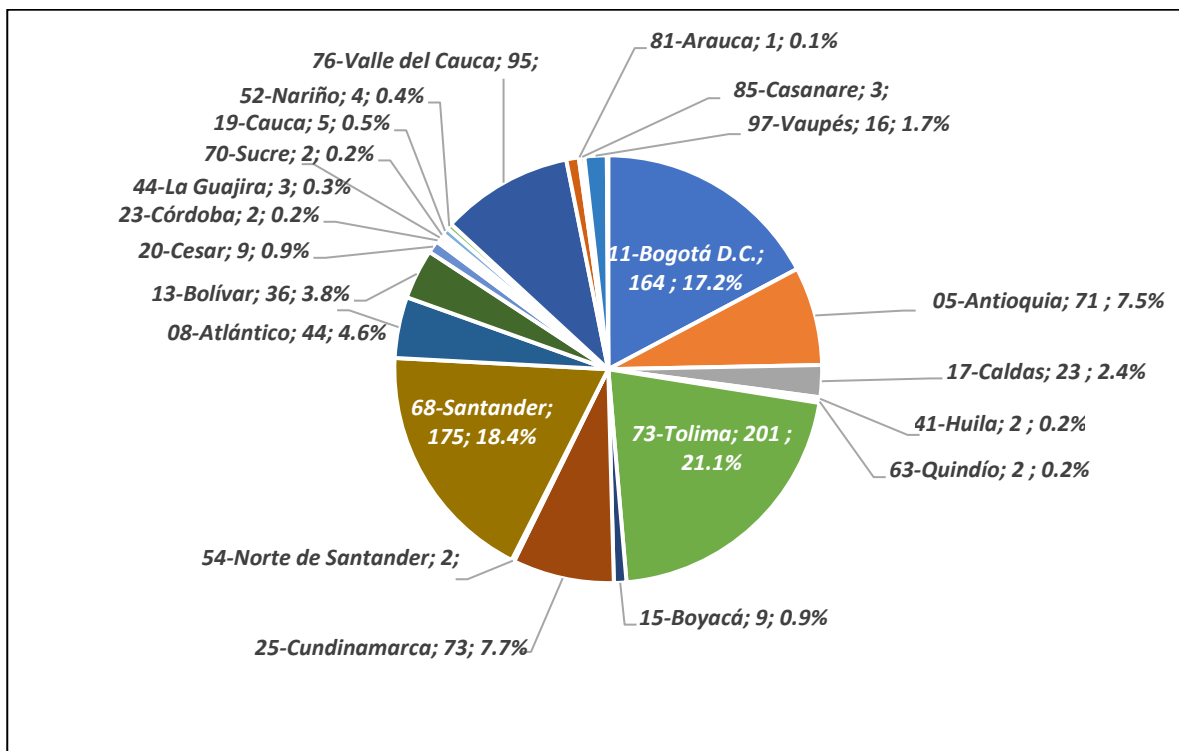
## 11. ESPECIALIZACIÓN EN GERENCIA DE INSTITUCIONES EDUCATIVAS

**Figura 1.** Tasa de cotizante de los graduados en Gerencia de Instituciones Educativas de la UT e especializaciones del respectivo Campo Detallado (CINE\_F), titulados 5 años antes del año de cada corte. Cortes entre los años 2007 y 2020.



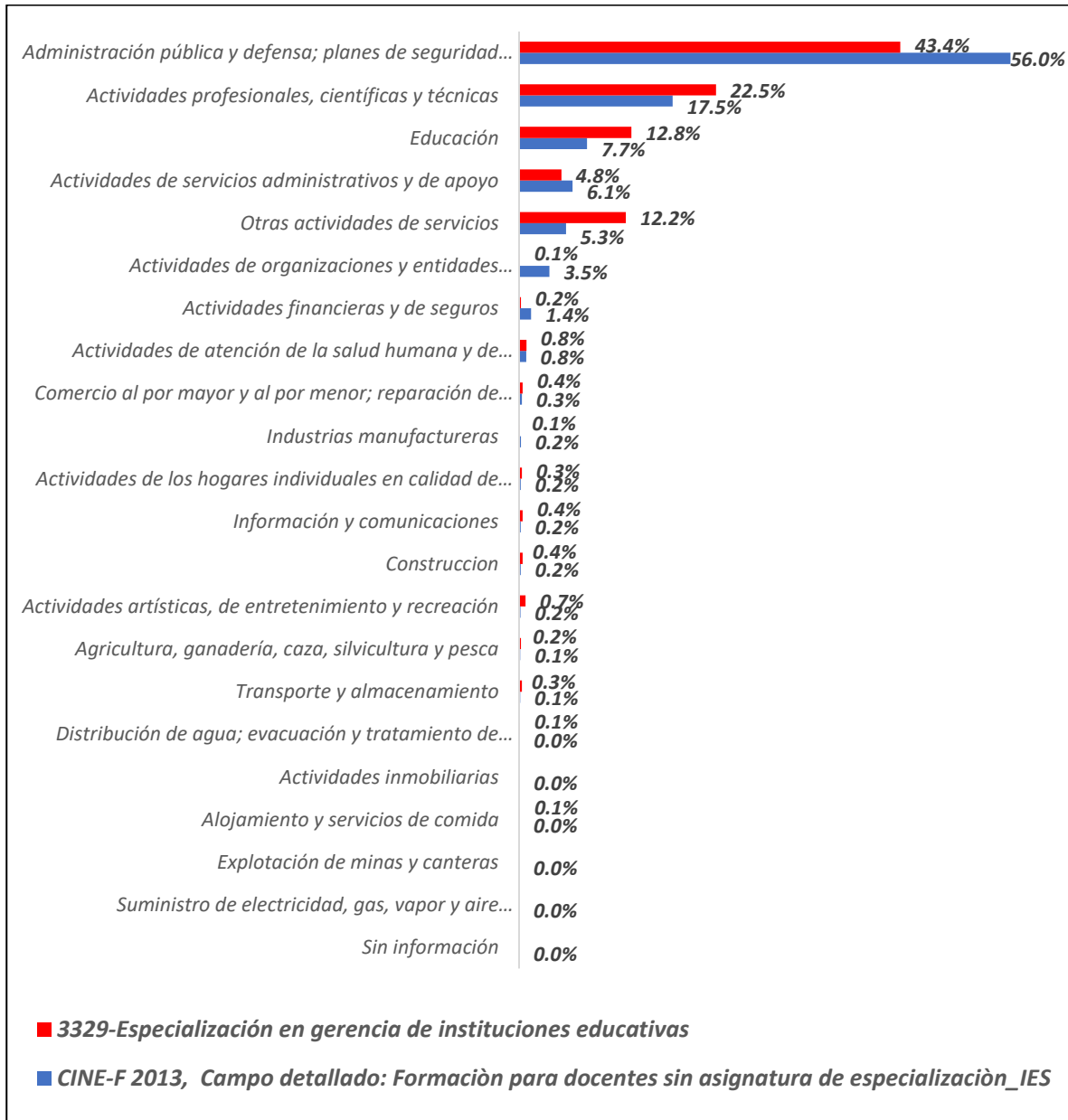
**Fuente:** Oficina de Graduados a partir de información del OLE-MEN actualización a 2022

**Figura No. 2.** Ubicación laboral de los graduados en Especialización en Gerencia de Instituciones Educativas de la UT, durante el año 2020.



**Fuente:** Oficina de Graduados a partir de información del OLE-MEN actualización a 2022

**Figura 3.** Actividad Económica (CIU 4AC) ejercida por los graduados en Especialización en Gerencia de Instituciones Educativas de la UT, y del respectivo Campo Detallado, durante el año 2020.

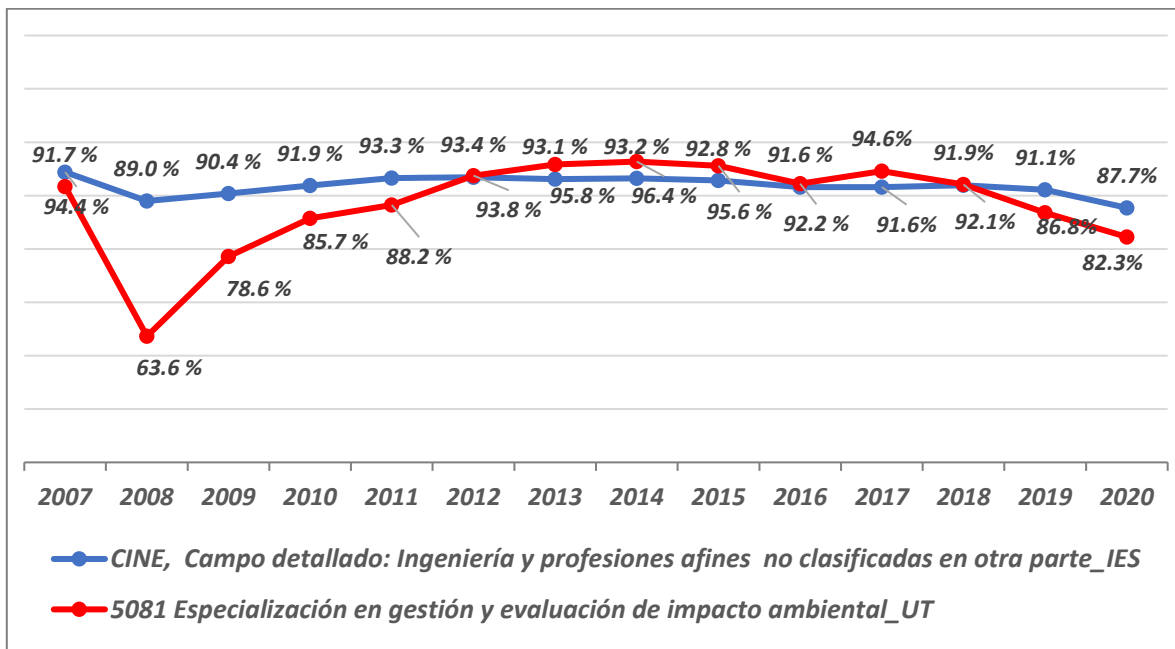


**Fuente:** Oficina de Graduados a partir de información del OLE-MEN actualización a 2022



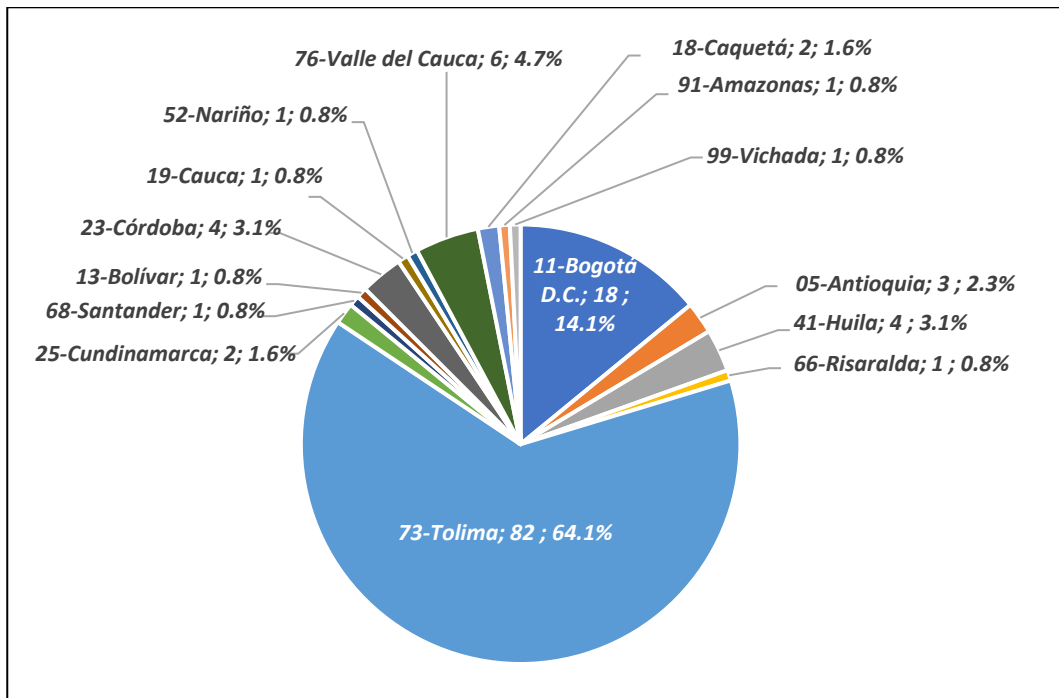
## 12. ESPECIALIZACIÓN EN GESTIÓN AMBIENTAL Y EVALUACIÓN DEL IMPACTO AMBIENTAL

**Figura 1.** Tasa de cotizante de los graduados en Especialización en Gestión Ambiental y Evaluación del Impacto Ambiental de la UT, y en especializaciones del respectivo Campo Detallado (CINE-F), titulados 5 años antes de cada corte. Cortes entre los años 2007 y 2020.



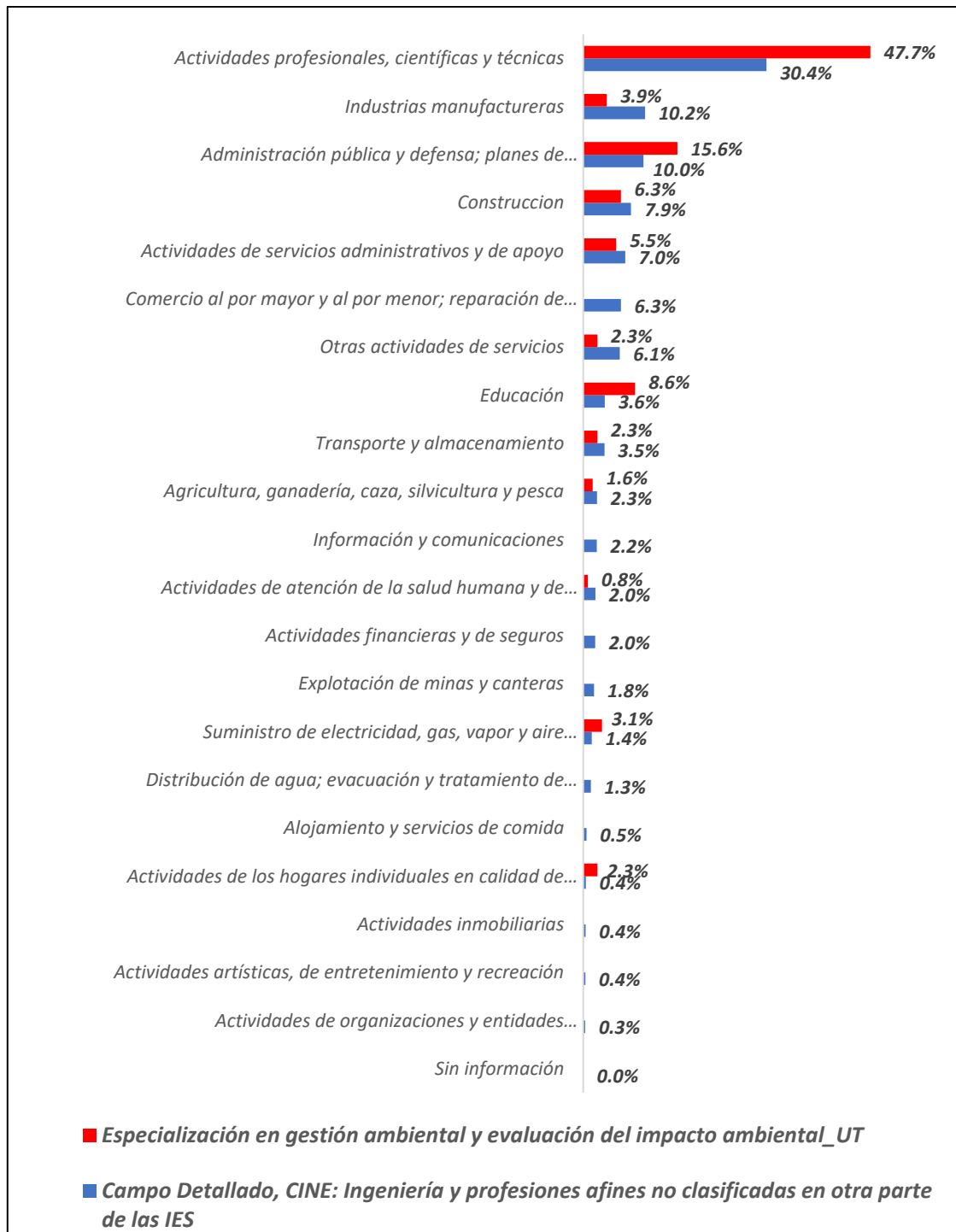
**Fuente:** Oficina de Graduados a partir de información del OLE-MEN actualización a 2022

**Figura No. 2.** Ubicación laboral de los graduados en Especialización en Gestión Ambiental y Evaluación de Impacto Ambiental de la UT, durante el año 2020.



**Fuente:** Oficina de Graduados a partir de información del OLE-MEN actualización a 2022

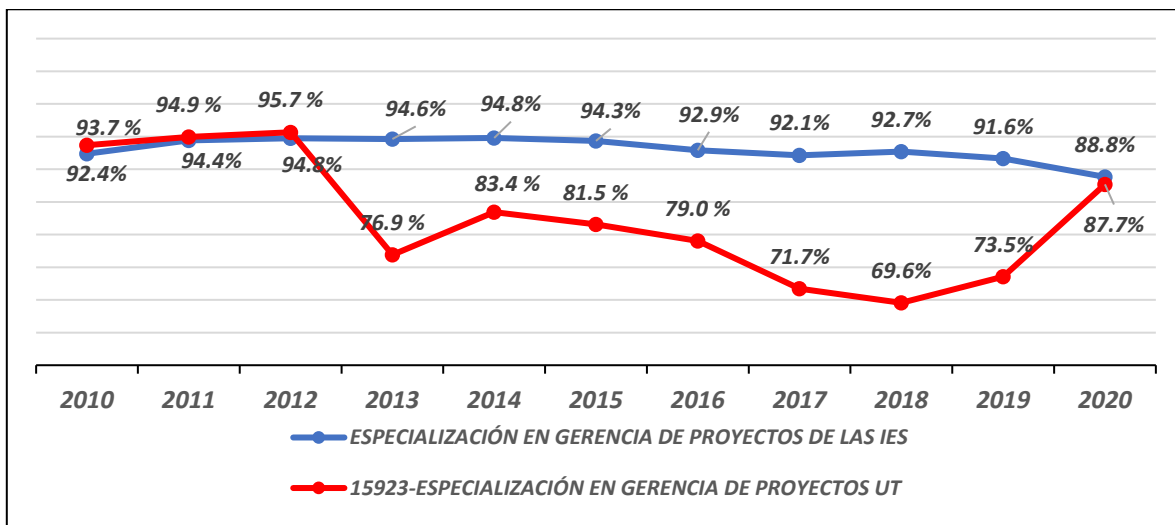
**Figura 3.** Actividad Económica (CIU 4 AC) ejercida por los graduados en especialización en Gestión Ambiental y Evaluación del Impacto Ambiental de la UT, y especializaciones del respectivo Campo Detallado (CINE-F), durante el año 2020.



**Fuente:** Oficina de Graduados a partir de información del OLE-MEN actualización a 2022

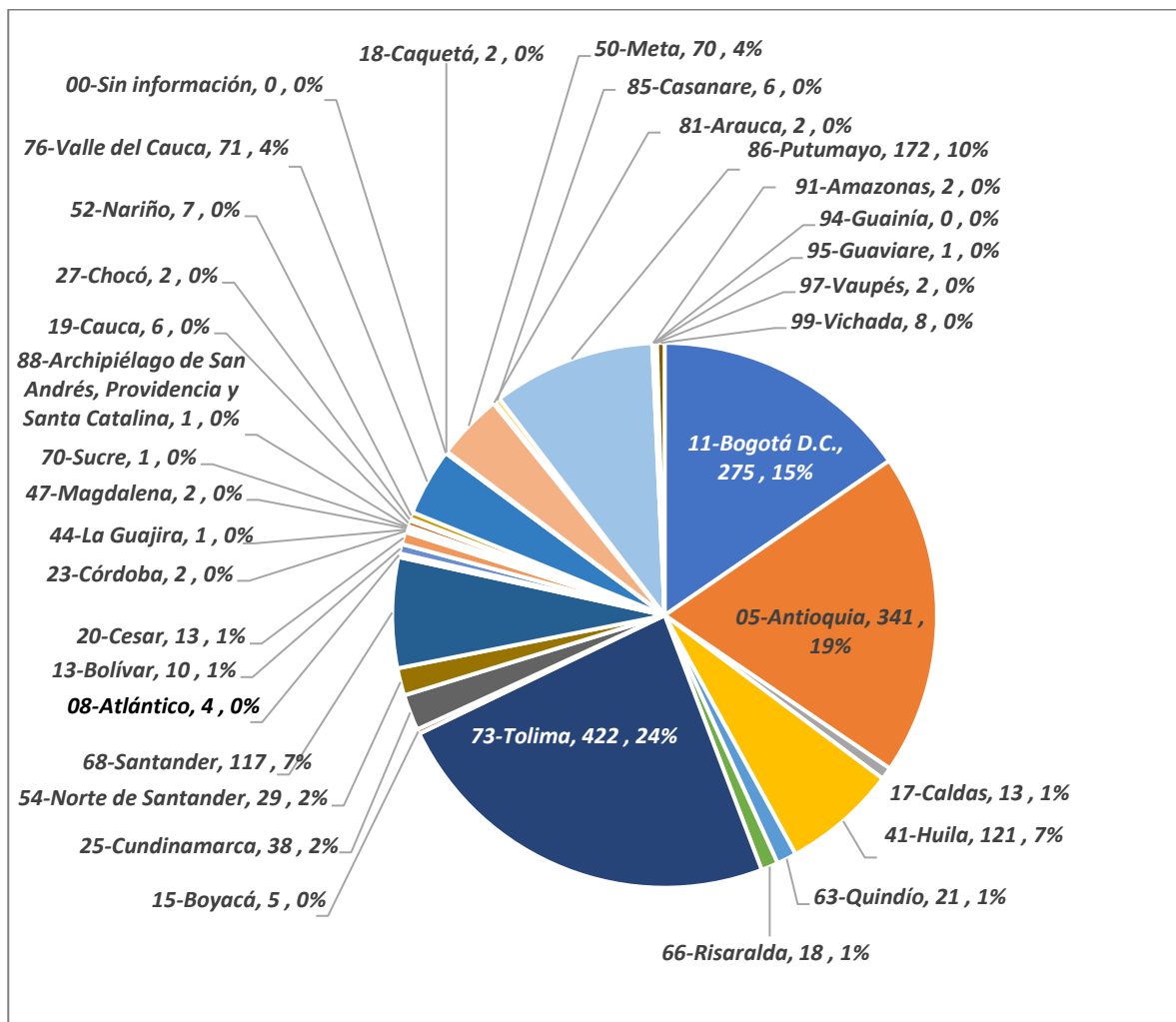
### 13. ESPECIALIZACIÓN EN GERENCIA DE PROYECTOS

**Figura 1.** Tasa de cotizante de los graduados en Especialización en Gerencia de Proyectos de la UT e IES de Colombia, titulados 5 años antes del año de cada corte. Cortes entre los años 2010 y 2020.



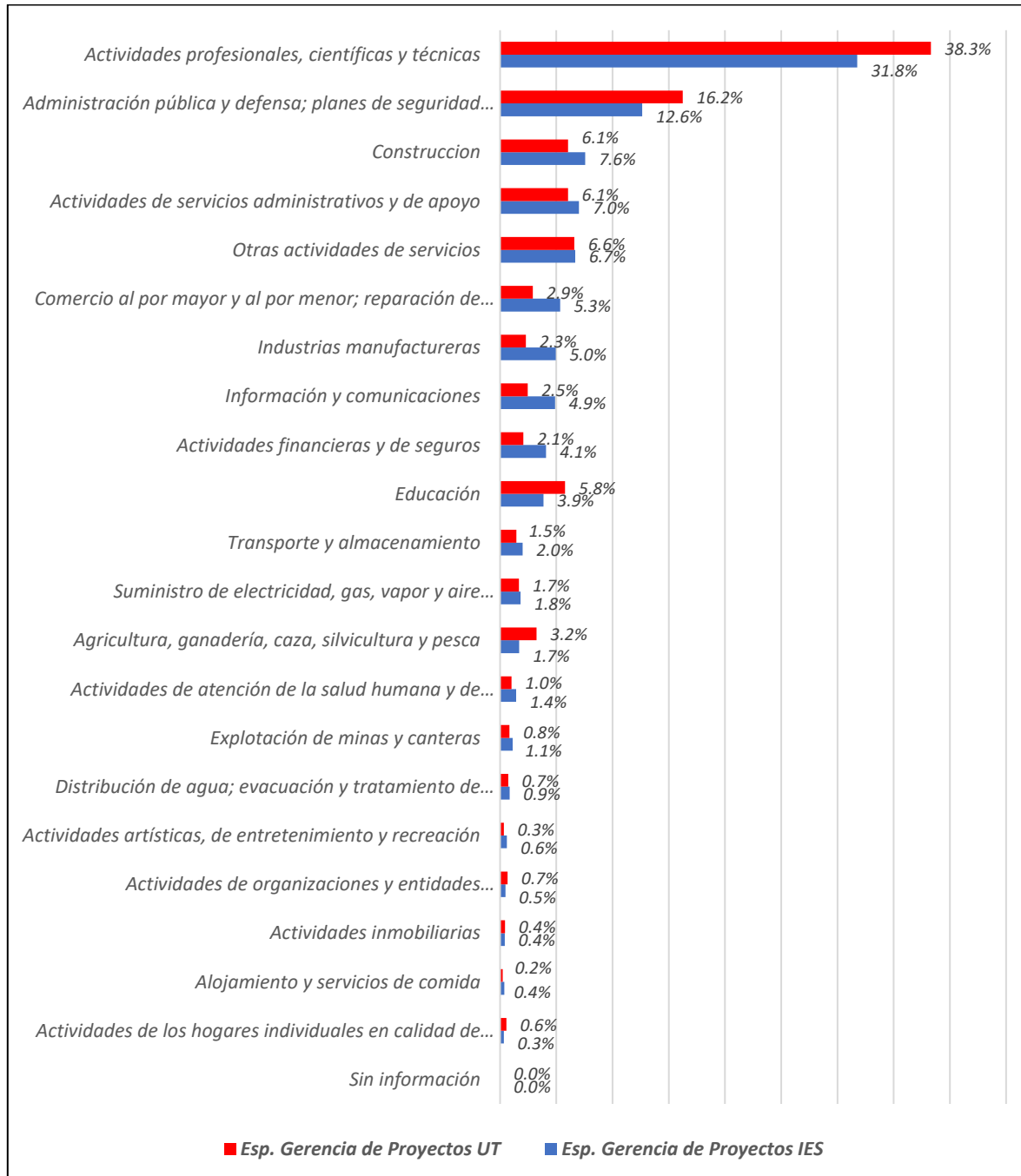
**Fuente:** Oficina de Graduados a partir de información del OLE-MEN actualización a 2022

**Figura No. 2.** Ubicación laboral de los graduados en Especialización en Gerencia de Proyectos de la UT, durante el año 2020.



**Fuente:** Oficina de Graduados a partir de información del OLE-MEN actualización a 2022

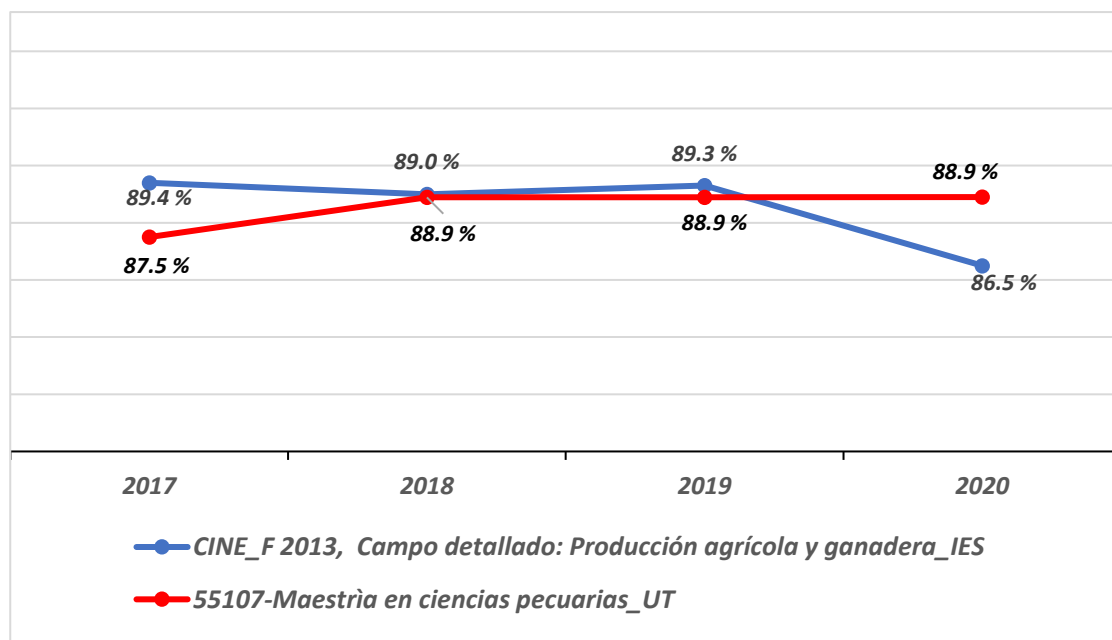
**Figura 3.** Actividad Económica (CIIU 4 AC) ejercida por los graduados en Especialización en Gerencia de Proyectos de la UT e IES, durante el año 2020.



**Fuente:** Oficina de Graduados a partir de información del OLE-MEN actualización a 2022

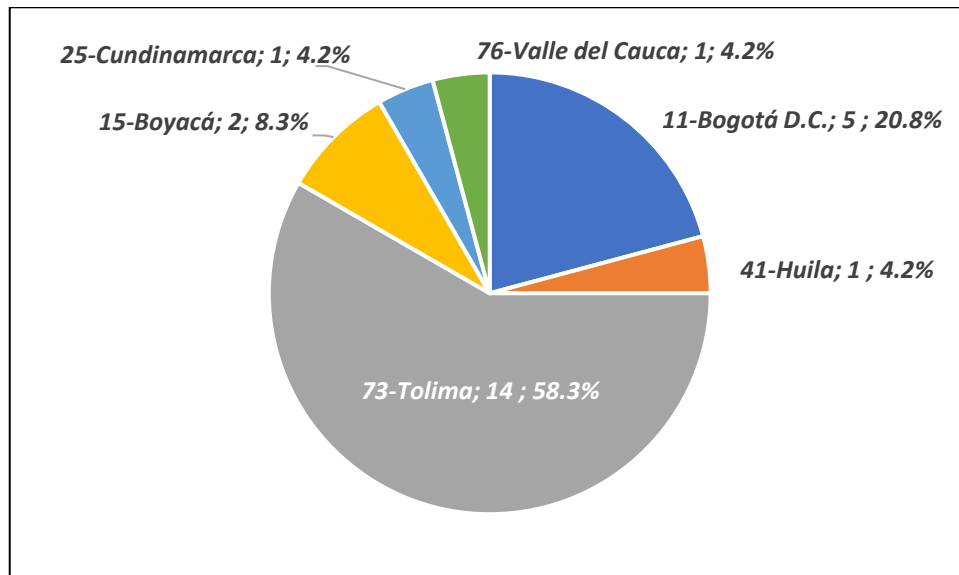
## 14. MAESTRÍA EN CIENCIAS PECUARIAS

**Figura 1.** Tasa de cotizante de los graduados en Maestría en Ciencias Pecuarias de la UT y en maestrías del respectivo Campo Detallado (CINE-F), titulados 5 años antes del año de cada corte. Cortes entre los años 2017 y 2020.



**Fuente:** Oficina de Graduados a partir de información del OLE-MEN actualización a 2022

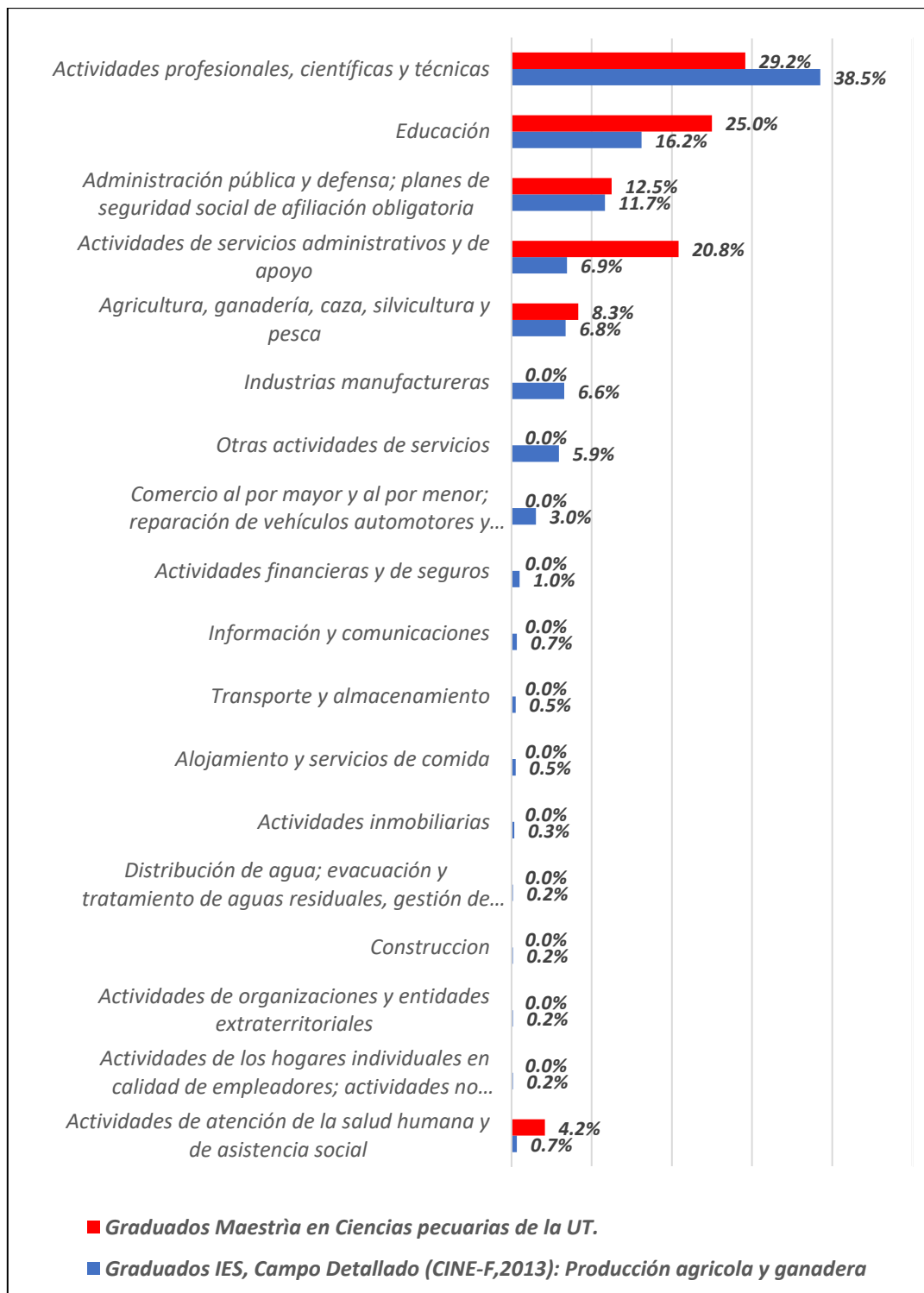
**Figura No. 2.** Ubicación laboral de los graduados en Maestría en Ciencias Pecuarias de la UT, durante el año 2020.



**Fuente:** Oficina de Graduados a partir de información del OLE-MEN actualización a 2022



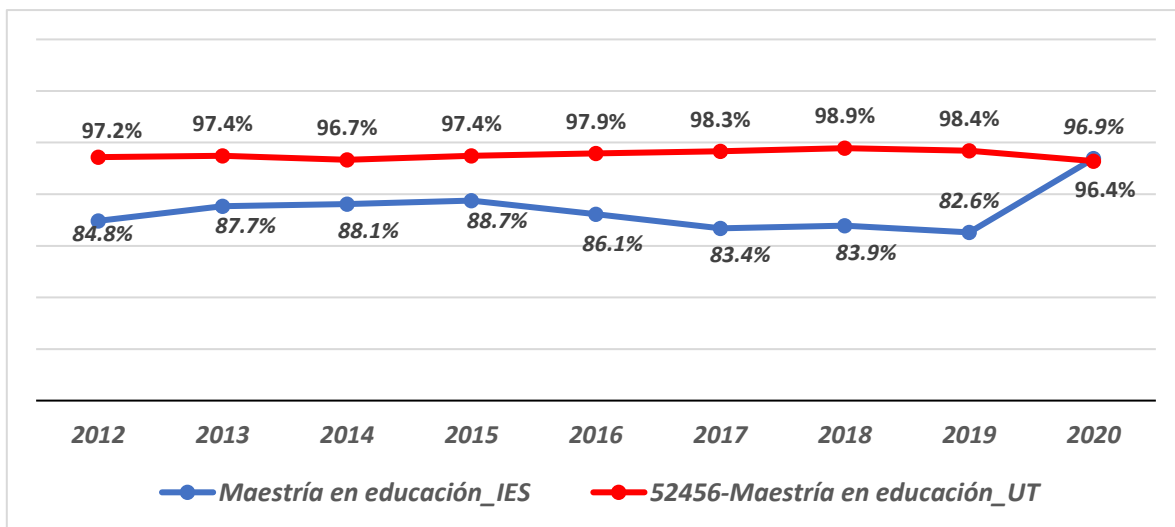
**Figura 2.** Actividad Económica (CIIU 4 AC) ejercida por los graduados en Maestría en Ciencias Pecuarias de la UT y en maestrías del respectivo Campo Detallado (CINE-F), durante el año 2020.



**Fuente:** Oficina de Graduados a partir de información del OLE-MEN actualización a 2022

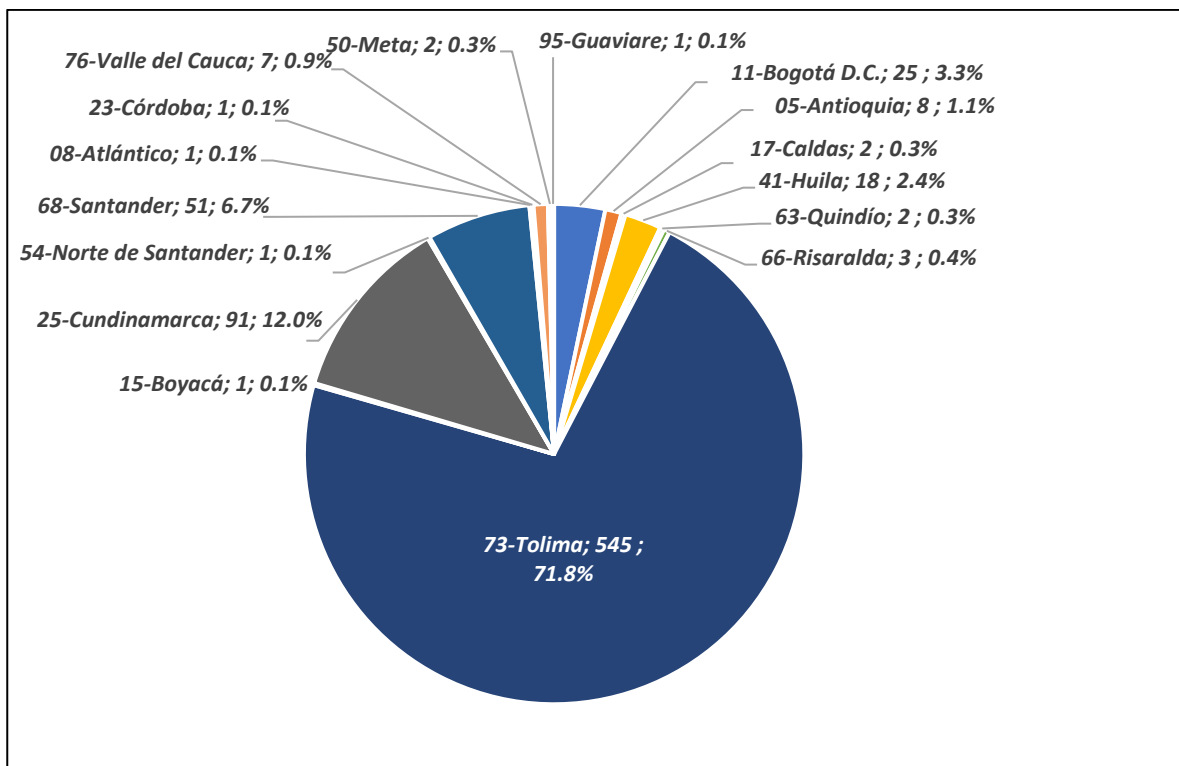
## 15. MAESTRÍA EN CIENCIAS DE LA EDUCACIÓN

**Figura 1.** Tasa de cotizante de los graduados en Maestría en Ciencias de la Educación de la UT e IES de Colombia, titulados 5 años antes de cada corte. Cortes entre los años 2012 y 2020.



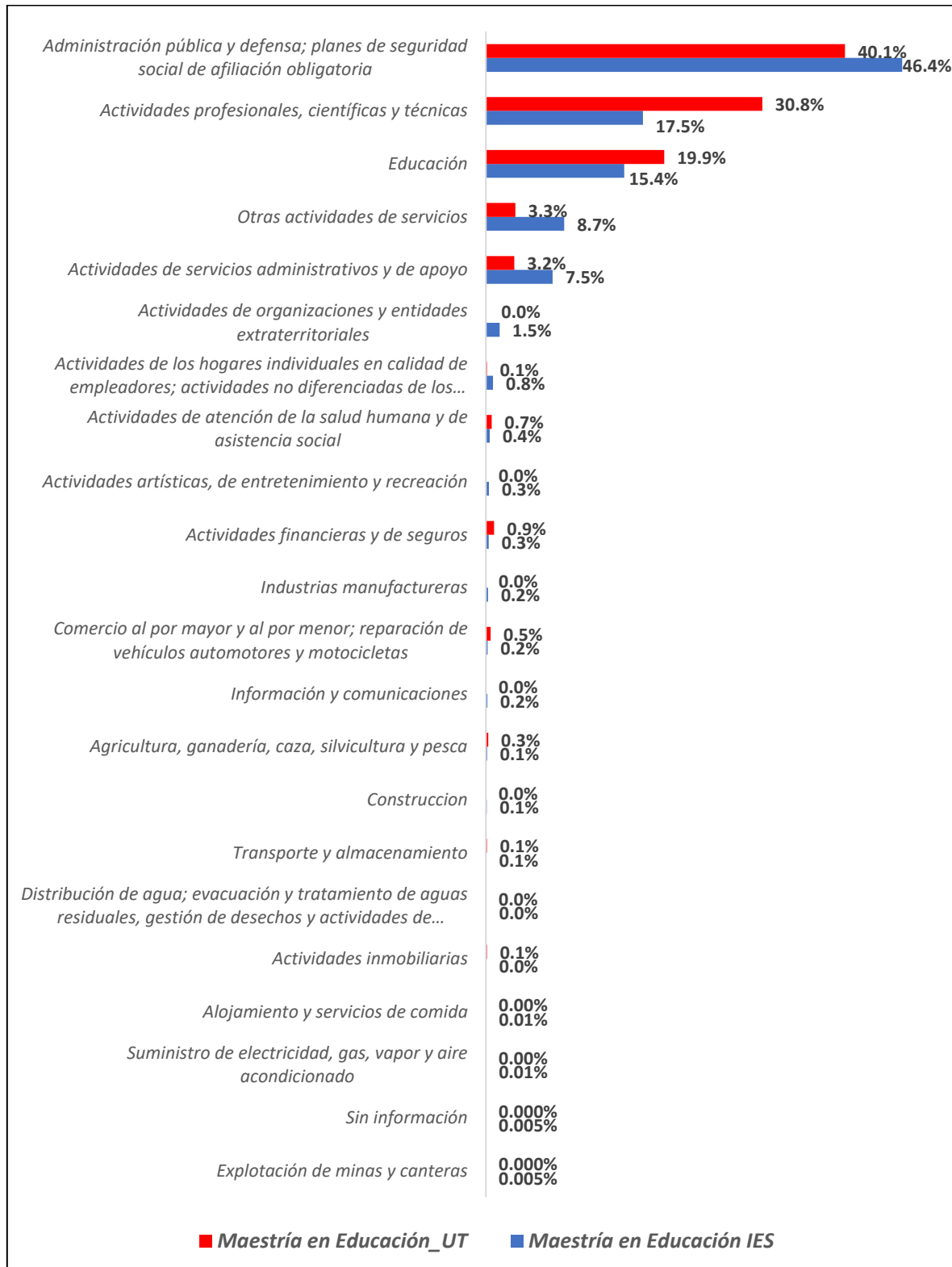
**Fuente:** Oficina de Graduados a partir de información del OLE-MEN actualización a 2022

**Figura No. 2.** Ubicación laboral de los graduados en Maestría en Ciencias de la Educación de la UT, durante el año 2020.



**Fuente:** Oficina de Graduados a partir de información del OLE-MEN actualización a 2022

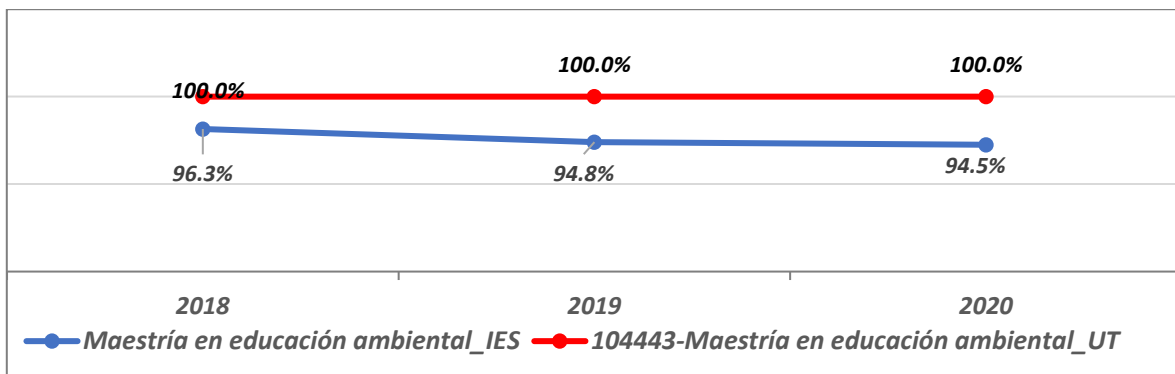
**Figura 3.** Actividad Económica (CIIU 4 AC) ejercida por los graduados en Maestría en Ciencias de la Educación de la UT, durante el año 2020.



**Fuente:** Oficina de Graduados a partir de información del OLE-MEN actualización a 2022

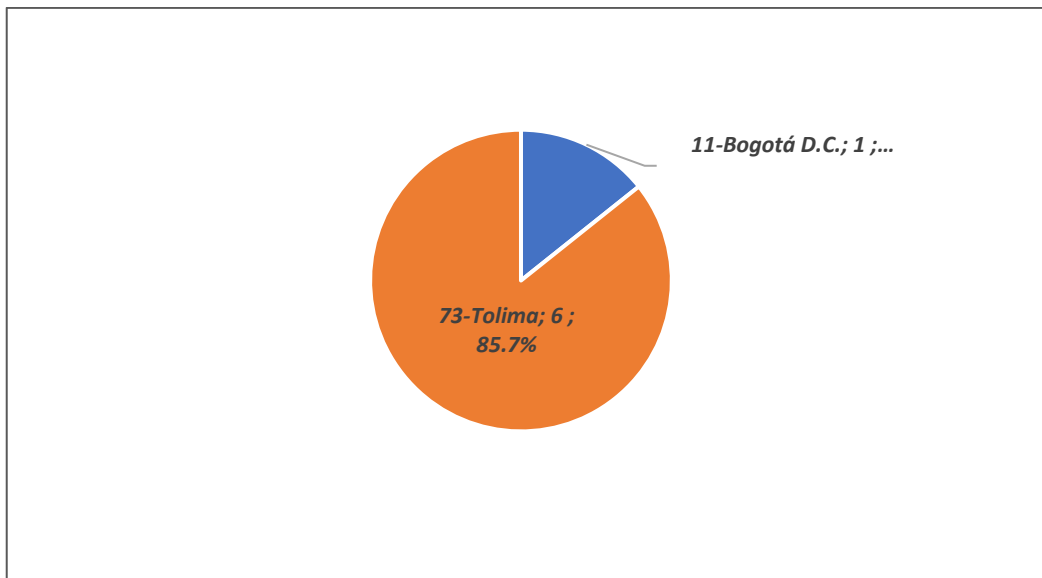
## 16. MAESTRÍA EN EDUCACIÓN AMBIENTAL

**Figura 1.** Tasa de cotizante de los graduados en Maestría en Educación Ambiental de la UT e IES de Colombia, periodo 2017-2019. Cortes entre los años 2018 y 2020.



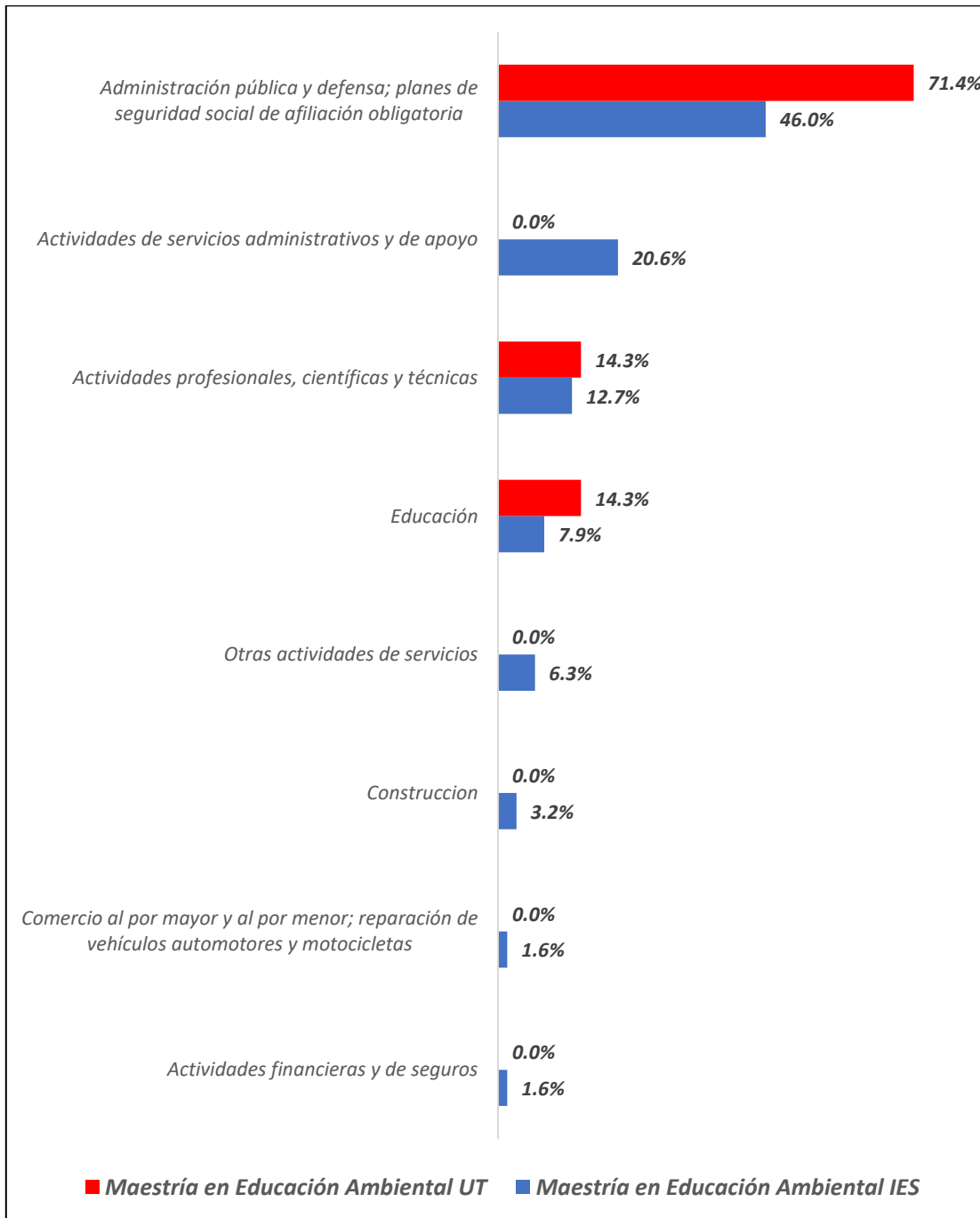
**Fuente:** Oficina de Graduados a partir de información del OLE-MEN actualización a 2022

**Figura No. 2.** Ubicación laboral de los graduados en Maestría en Educación Ambiental de la UT, durante el año 2020.



**Fuente:** Oficina de Graduados a partir de información del OLE-MEN actualización a 2022

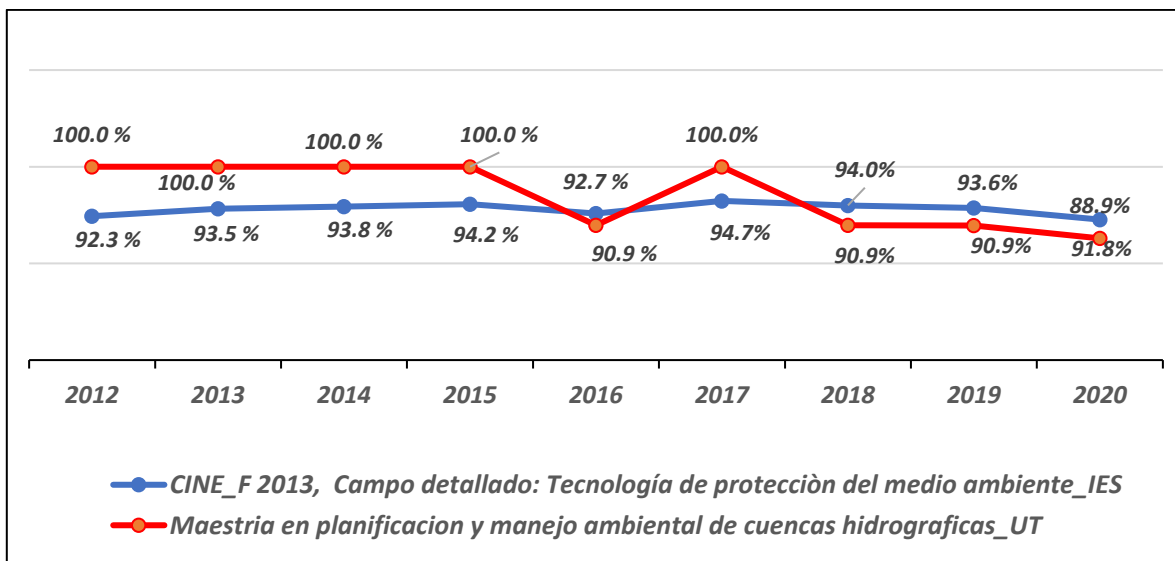
**Figura 3.** Actividad Económica (CIIU 4 AC) ejercida por los graduados en Maestría en Educación Ambiental de la UT e IES, durante el año 2020.



Fuente: Oficina de Graduados a partir de información del OLE-MEN actualización a 2022

## 17. MAESTRÍA EN PLANIFICACIÓN Y MANEJO AMBIENTAL DE CUENCAS HIDROGRAFICAS

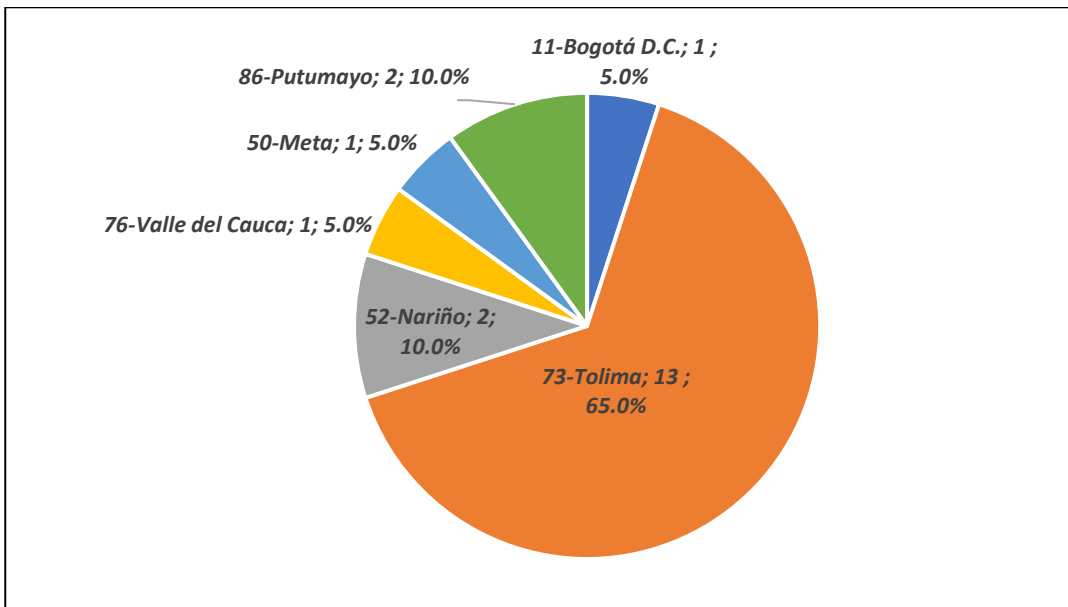
**Figura 1.** Comportamiento laboral de los graduados en Maestría en Planificación y Manejo Ambiental de Cuencas Hidrográficas de la UT, y en maestrías de las IES del respectivo Campo Detallado (CINE\_F) titulados cinco (5) años antes de cada corte. Cortes entre los años 2012 y 2020.



**Fuente:** Oficina de Graduados a partir de información del OLE-MEN actualización a 2022

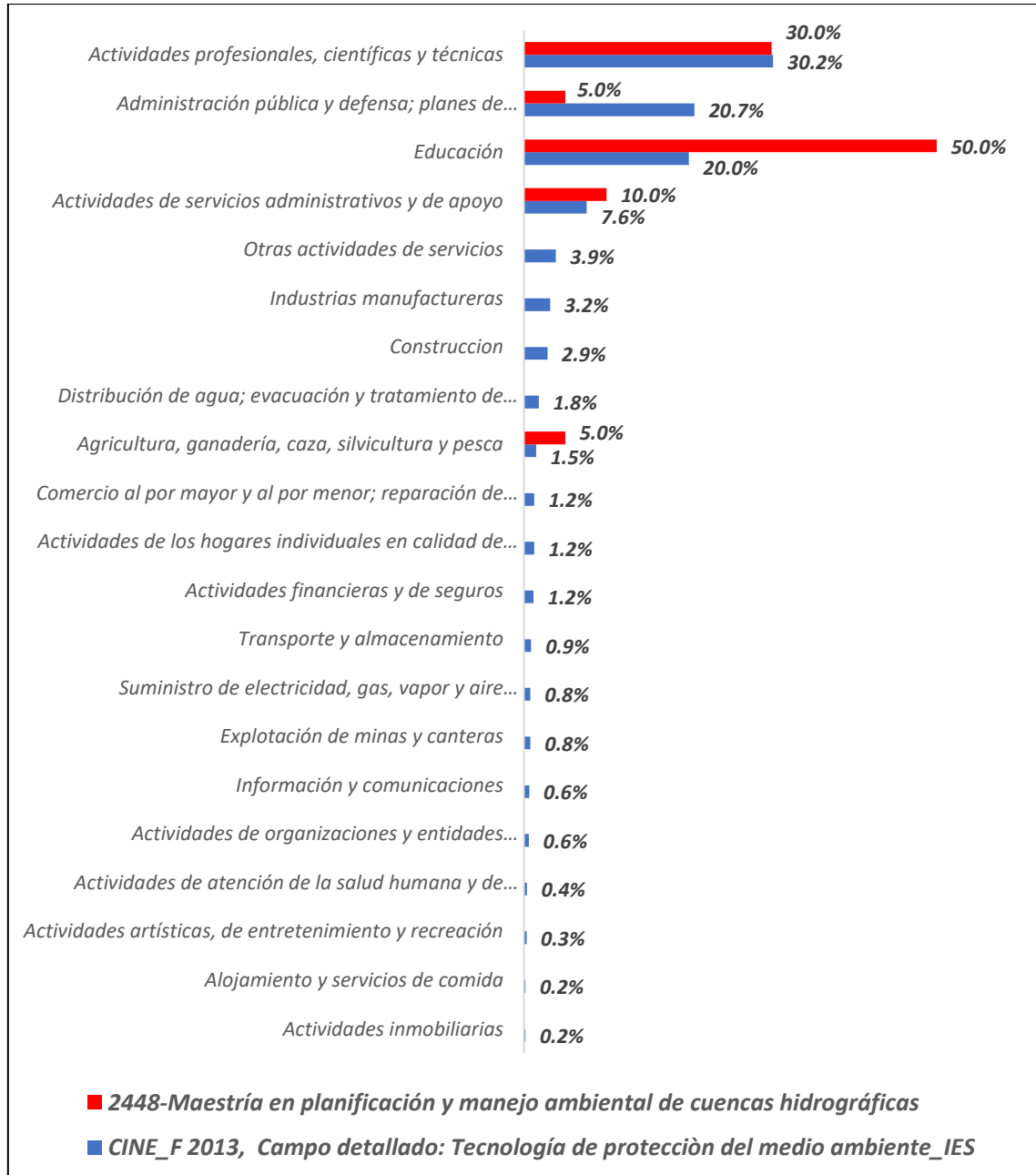


**Figura No. 2.** Ubicación laboral de los graduados Educación Física, Deporte y Recreación de la UT, durante el año 2019.



**Fuente:** Oficina de Graduados a partir de información del OLE-MEN actualización a 2022

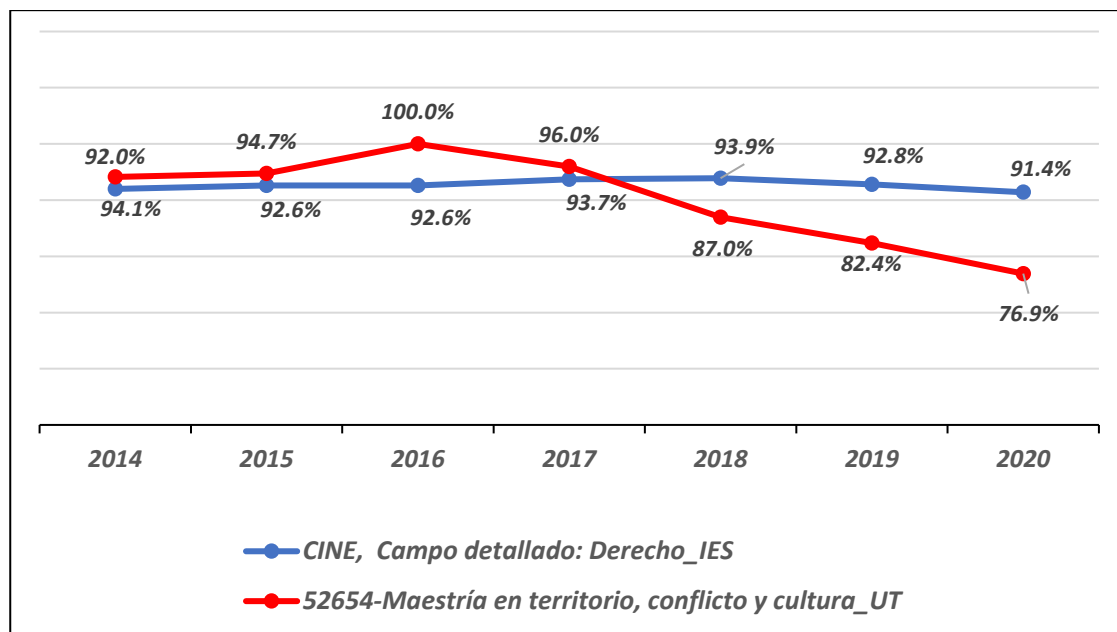
**Figura 3.** Actividad Económica (CIIU 4 AC) ejercida por los graduados Maestría en Planificación y Manejo Ambiental de Cuencas Hidrográficas de la UT, y en maestrías del respectivo Campo Detallado, durante el año 2020.



**Fuente:** Oficina de Graduados a partir de información del OLE-MEN actualización a 2022

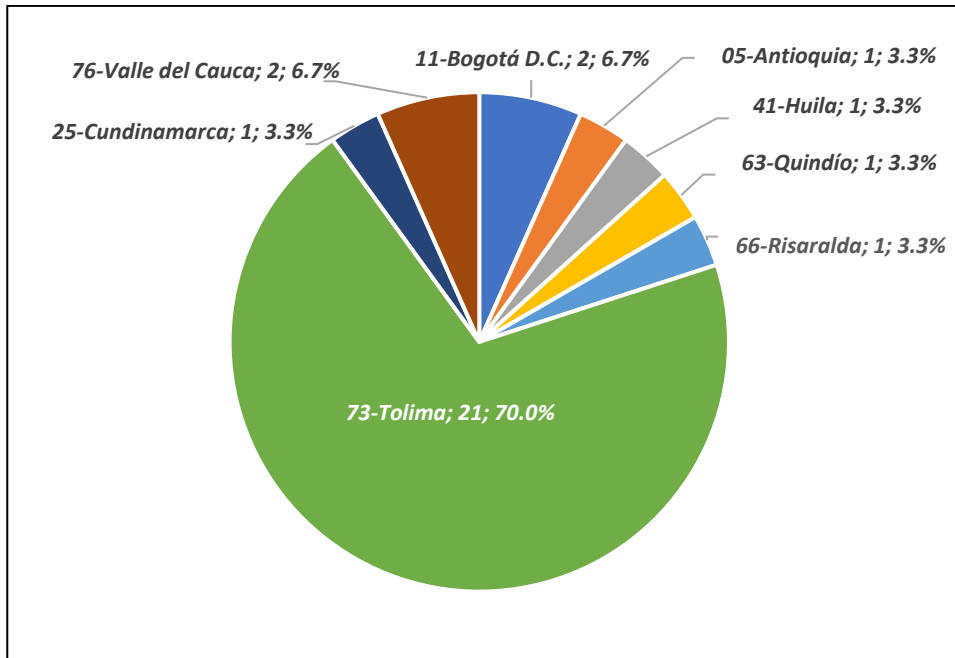
## 18.MAESTRÍA EN TERRITORIO CONFLICTO Y CULTURA

**Figura 1.** Tasa de cotizantes e los graduados en Maestría en Territorio, Conflicto y Cultura de la UT, y en maestrías del respectivo Campo Detallado (CINE\_F), titulados cinco (5) años antes de cada corte. Corte entre los años 2014 y 2020.



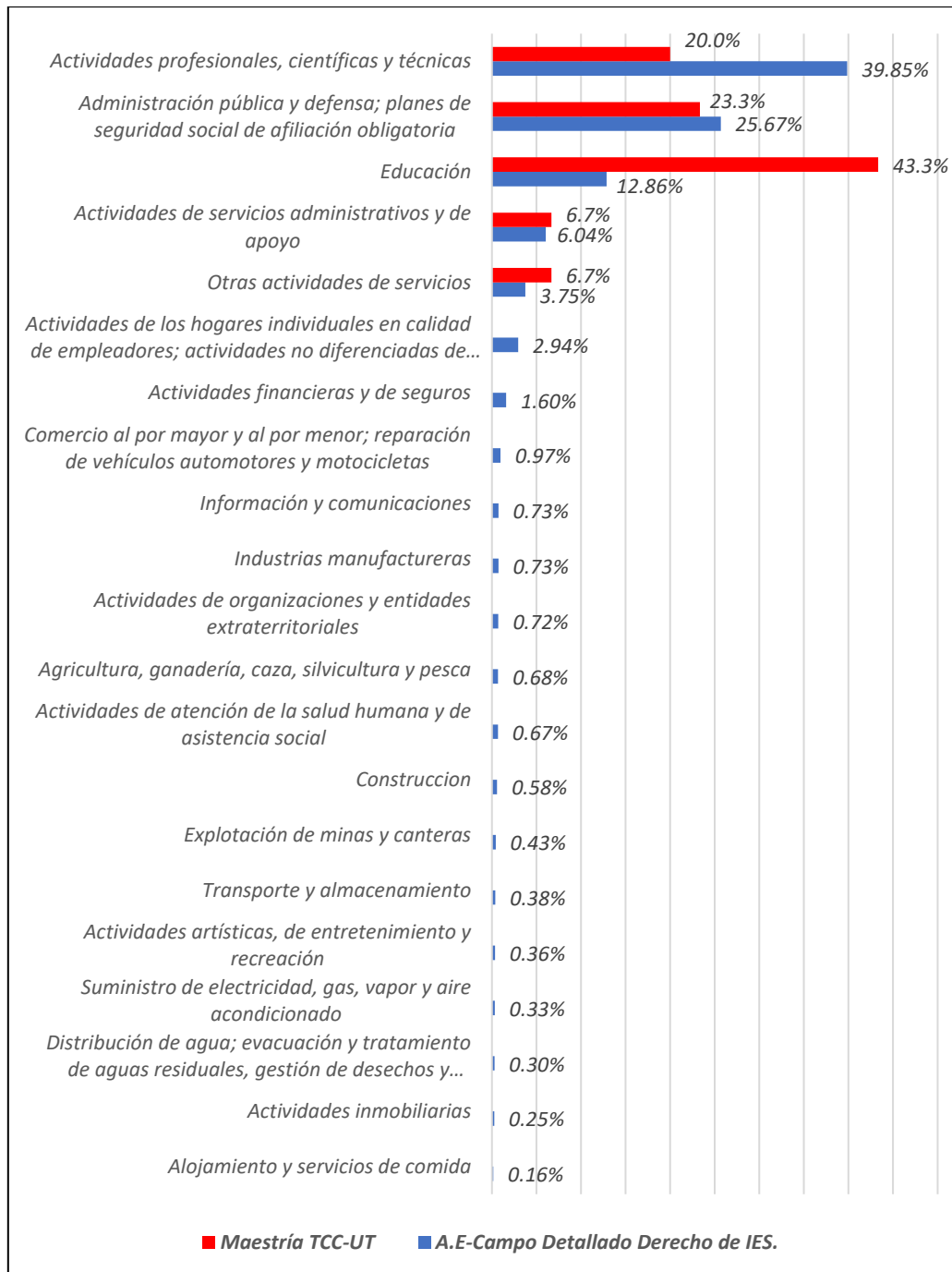
**Fuente:** Oficina de Graduados a partir de información del OLE-MEN actualización a 2022

**Figura No. 2.** Ubicación laboral de los graduados en Maestría en Territorio Conflicto y Cultura, durante el año 2020.



**Fuente:** Oficina de Graduados a partir de información del OLE-MEN actualización a 2022

**Figura 2.** Actividad económica ejercida durante el año 2020 por los graduados en Maestría en Territorio Conflicto y Cultura de la UT y en maestrías del respectivo Campo Detallado (CINE\_F), durante el año 2020.



**Fuente:** Oficina de Graduados a partir de información del OLE-MEN actualización a 2022